



## Chương 5 – Quản lý bộ nhớ

cuu duong than cong . com

cuu duong than cong . com

- Tổng quan
  - Nhu cầu bộ nhớ của tiến trình
  - Các vấn đề về bộ nhớ
- Chuyển đổi địa chỉ
  - Các công đoạn
  - Các mô hình chuyển đổi địa chỉ
- Vai trò Quản lý bộ nhớ của HĐH
  - Các yêu cầu
- Các mô hình tổ chức bộ nhớ
  - Mô hình Liên tục
  - Mô hình Không liên tục

# Tổng quan

- Chương trình **cần được nạp** vào Bộ nhớ chính để thi hành
  - CPU chỉ có thể truy xuất trực tiếp Main Memory
  - Chương trình khi được nạp vào BNC sẽ được tổ chức theo cấu trúc của tiến trình tương ứng
  - **Ai cấp phát BNC cho tiến trình ?**
- Chương trình nguồn sử dụng địa chỉ symbolic
  - Tiến trình thực thi truy cập địa chỉ thực trong BNC
  - **Ai chuyển đổi địa chỉ ?**

**HDH**  
**Bộ phận Quản lý Bộ nhớ**

**Mô hình tổ chức ?**

**Cơ chế hỗ trợ**

**Chiến lược thực hiện**



# Tổng quan : Các vấn đề về Bộ nhớ

---

- Cấp phát Bộ nhớ :
  - Uniprogramming : Không khó
  - Multiprogramming :
    - BNC giới hạn, N tiến trình ?
    - Bảo vệ ? Chia sẻ ?
  - Tiến trình thay đổi kích thước ?
  - Tiến trình lớn hơn BNC ?
- Chuyển đổi địa chỉ tiến trình
  - Thời điểm chuyển đổi địa chỉ ?
  - Công thức chuyển đổi ?
    - Phụ thuộc vào Mô hình tổ chức BNC ?
    - Cần sự hỗ trợ của phần cứng ?
  - Tiến trình thay đổi vị trí trong BNC ?

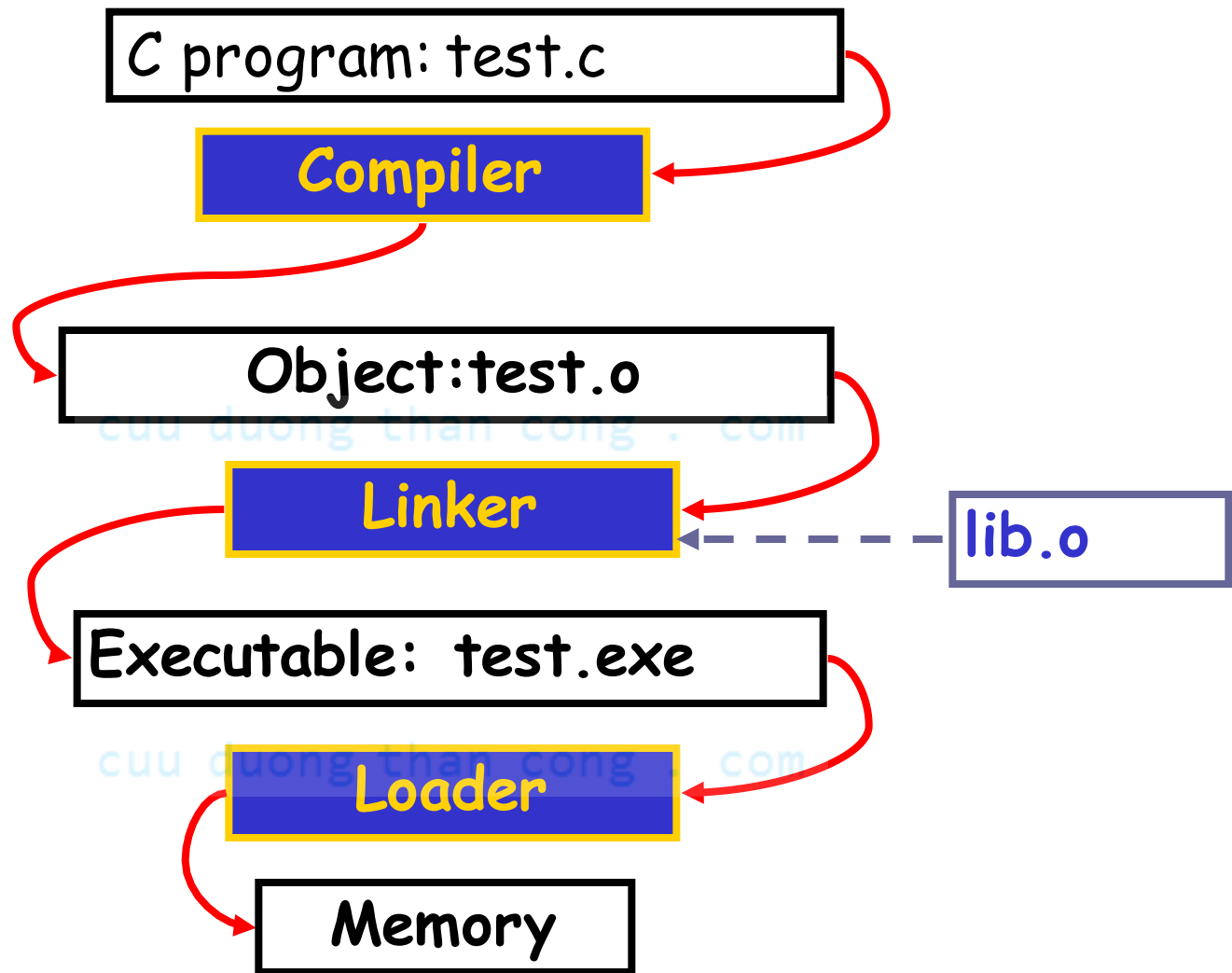
## Ví dụ

### Môi trường đa nhiệm

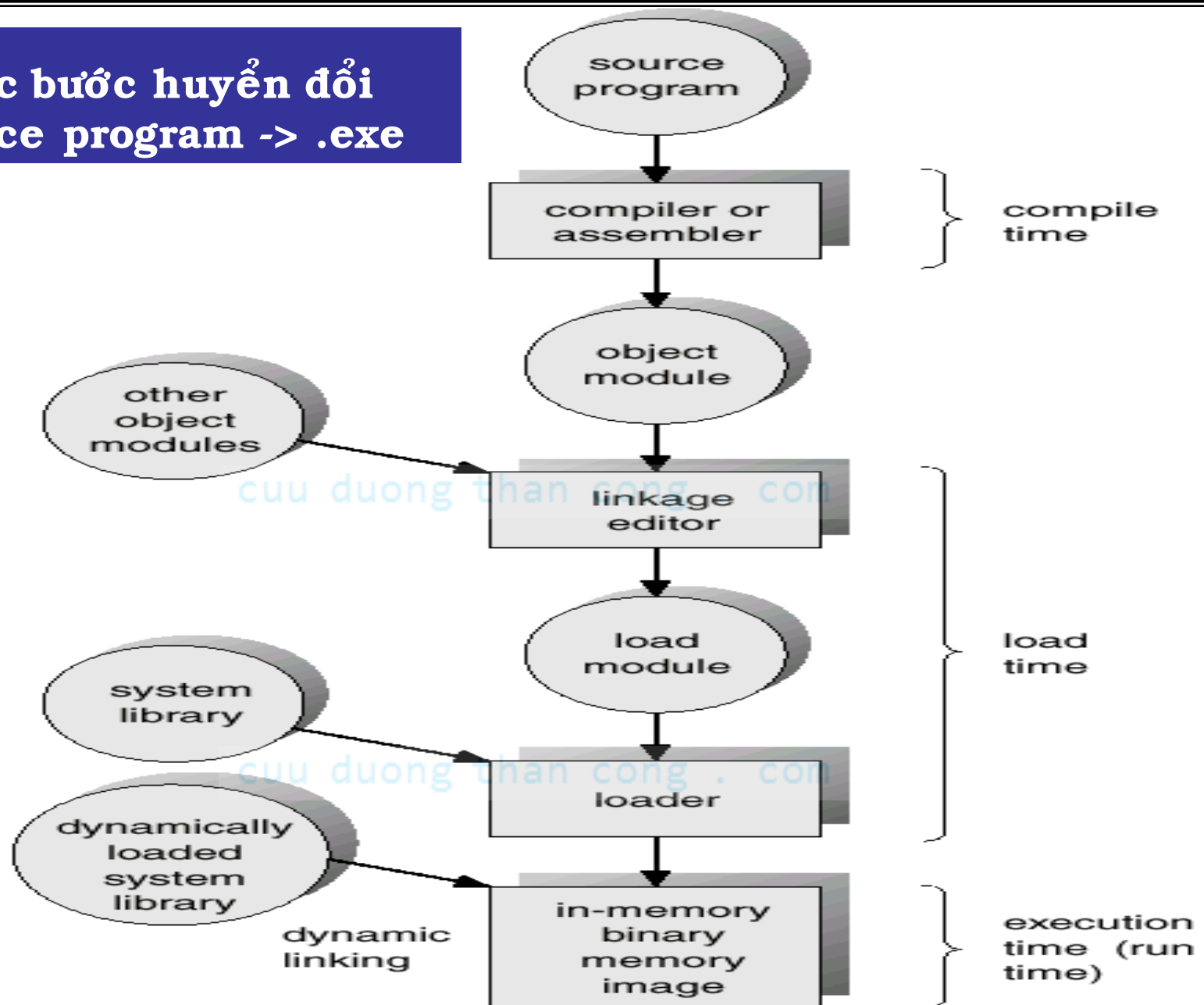
OS	0x9000
gcc	0x7000
nachos	0x4000
emacs	0x3000
	0x0000

- Nếu **nachos** cần thêm không gian ?
- Nếu **nachos** có lỗi và thực hiện thao tác ghi vào địa chỉ 0x7100?
- Khi nào **gcc** biết rằng nó thường trú tại 0x4000?
- Nếu **emacs** cần nhiều bộ nhớ hơn dung lượng vật lý hiện có?

# Các bước chuyển đổi chương trình



## Các bước chuyển đổi source program -> .exe



A.C

```
int x;
int y;
x = 12;
y = 5;
F();
```

B.C

```
F()
{
printf("Hi");
}
```

A.O

```
0 // x
2 // y
4 // [0] = 12;
5 // [2] = 5;
6 // jmp F
  // external
  // object
```

B.O

```
0 -2 // F() ...
```

```
0 // F()
3 // x
5 // y
7 // [3] = 12;
8 // [5] = 5;
9 // jmp 0
```

Test.exe

OS

```
? // F()
? // x
? // y
? // [?] = 12;
? // [?] = 5;
? // jmp ?
```



- **Địa chỉ logic** – còn gọi là địa chỉ ảo , là tất cả các địa chỉ do bộ xử lý tạo ra
- **Địa chỉ physic** - là địa chỉ thực tế mà trình quản lý bộ nhớ nhìn thấy và thao tác
- **Không gian địa chỉ** – là tập hợp tất cả các địa chỉ ảo phát sinh bởi một chương trình
- **Không gian vật lý** – là tập hợp tất cả các địa chỉ vật lý tương ứng với các địa chỉ ảo

# Nhu cầu bộ nhớ của tiến trình

## Tiến trình gồm có:

### code segment

- read from program file by exec
- usually read-only
- can be shared

### data segment

- initialized global variables (0 / NULL)
- uninitialized global variables
- heap
  - dynamic memory
  - e.g., allocated using malloc
  - grows against higher addresses

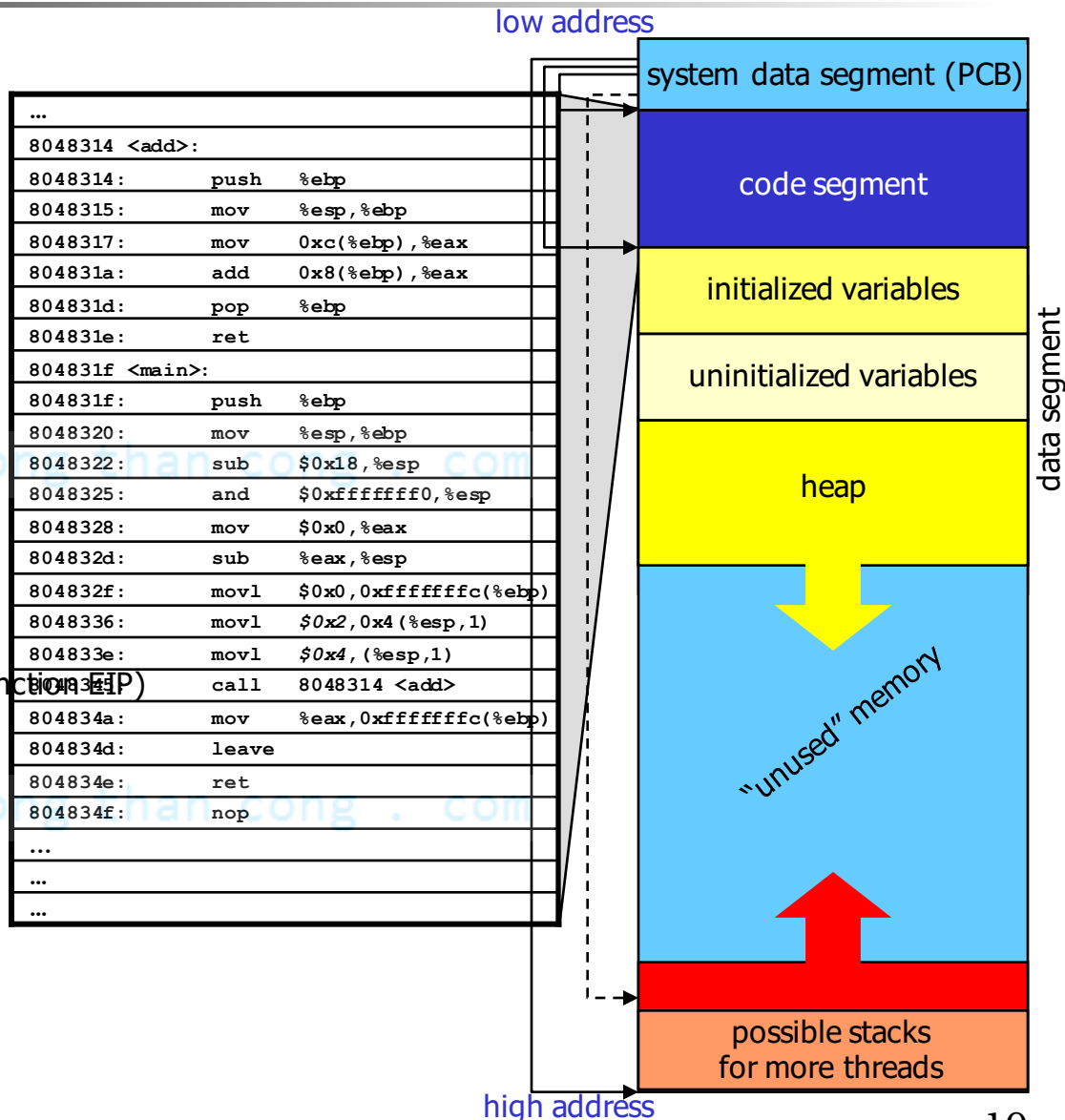
### stack segment

- variables in a function
- stored register states (e.g. calling function's EIP)
- grows against lower addresses

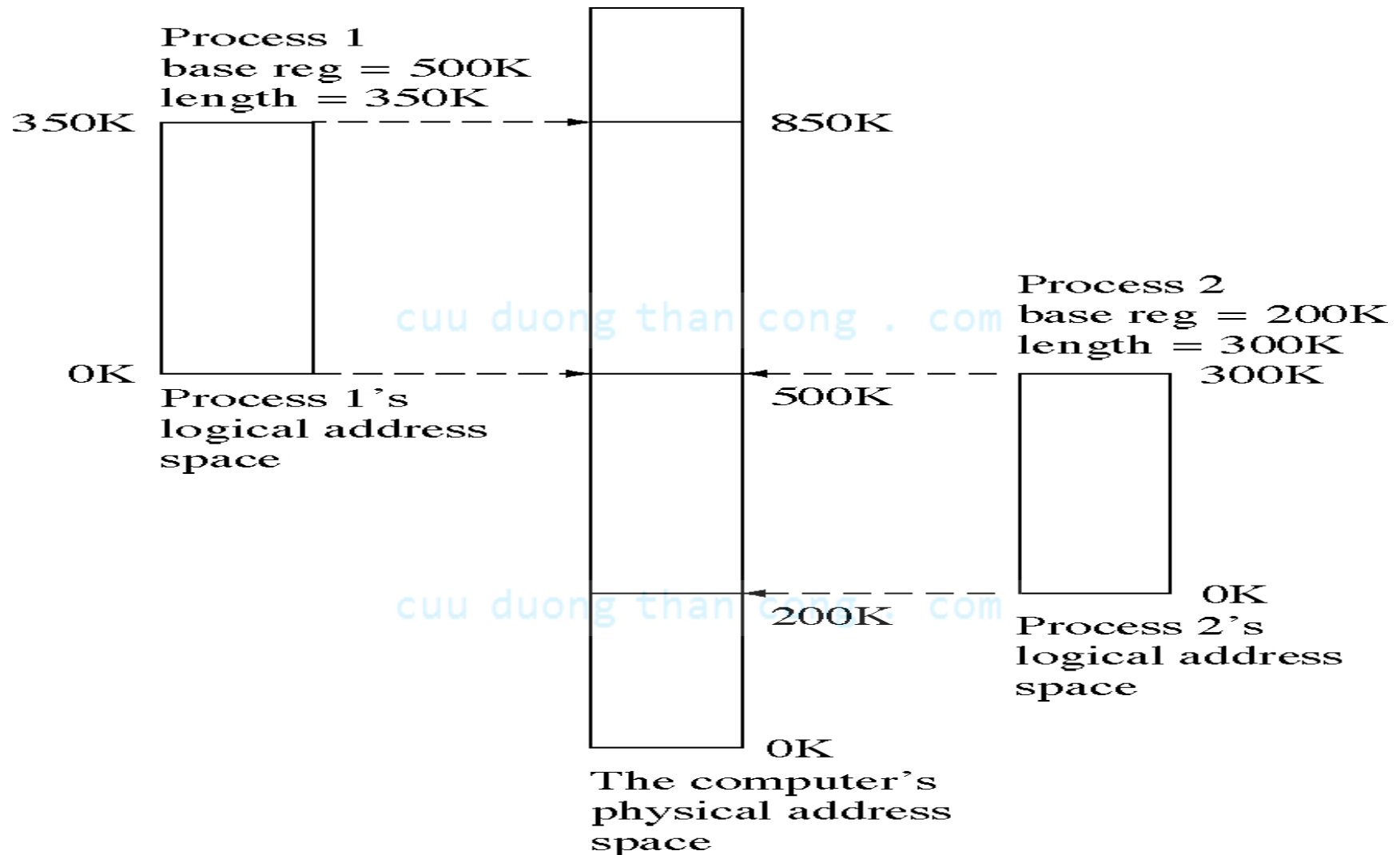
### system data segment (PCB)

- segment pointers
- pid
- program and stack pointers
- ...

### Stack cho các thread



# Logical and Physical Address Spaces





# Truy xuất bộ nhớ

---

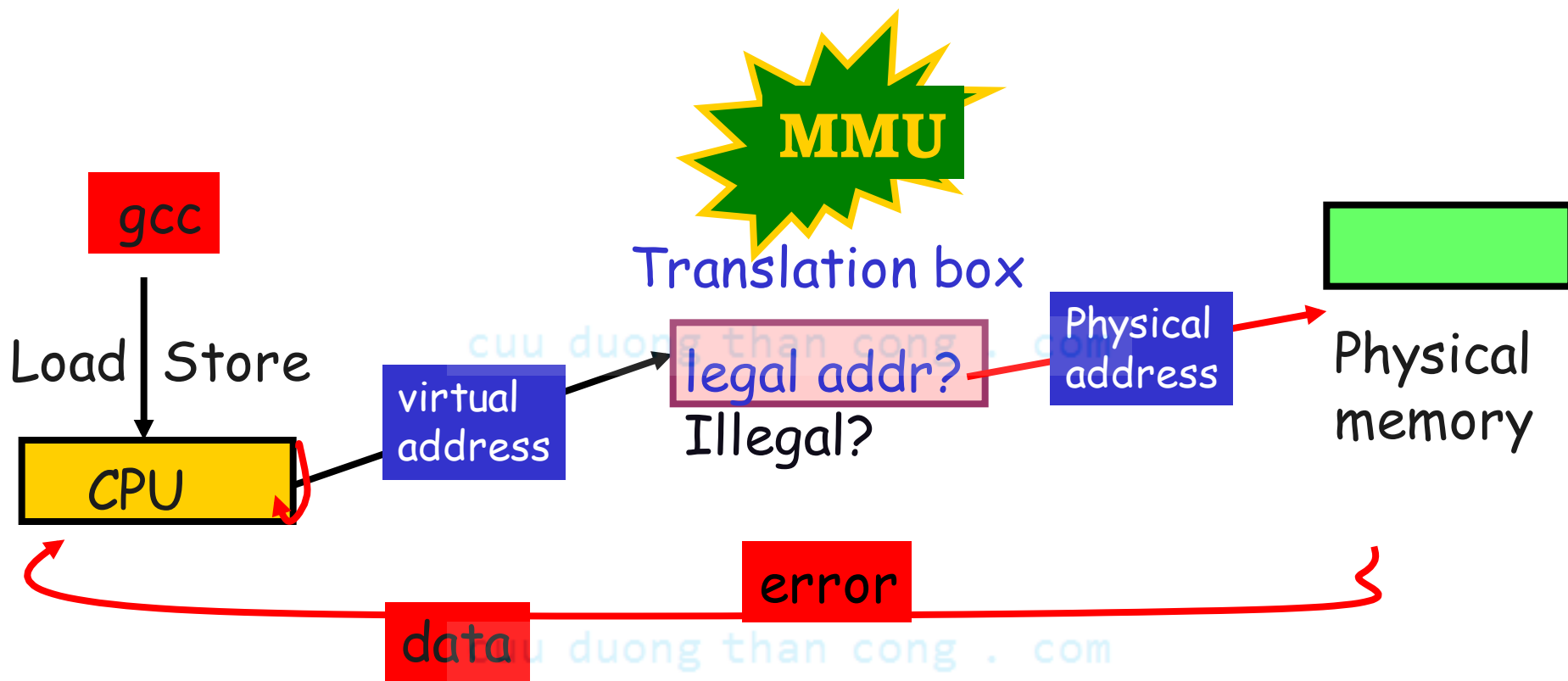
- Địa chỉ của Instruction và data trong program source code là symbolic:
  - `goto errjmp;`
  - `X = A + B;`
- Những địa chỉ symbolic này cần được liên kết (bound) với các địa chỉ thực trong bộ nhớ vật lý trước khi thi hành code
- **Address binding**: ánh xạ địa chỉ từ không gian địa chỉ (KGĐC) này vào KGĐC khác
- Thời điểm thực hiện address binding ?
  - compile time
  - load time
  - execution time.



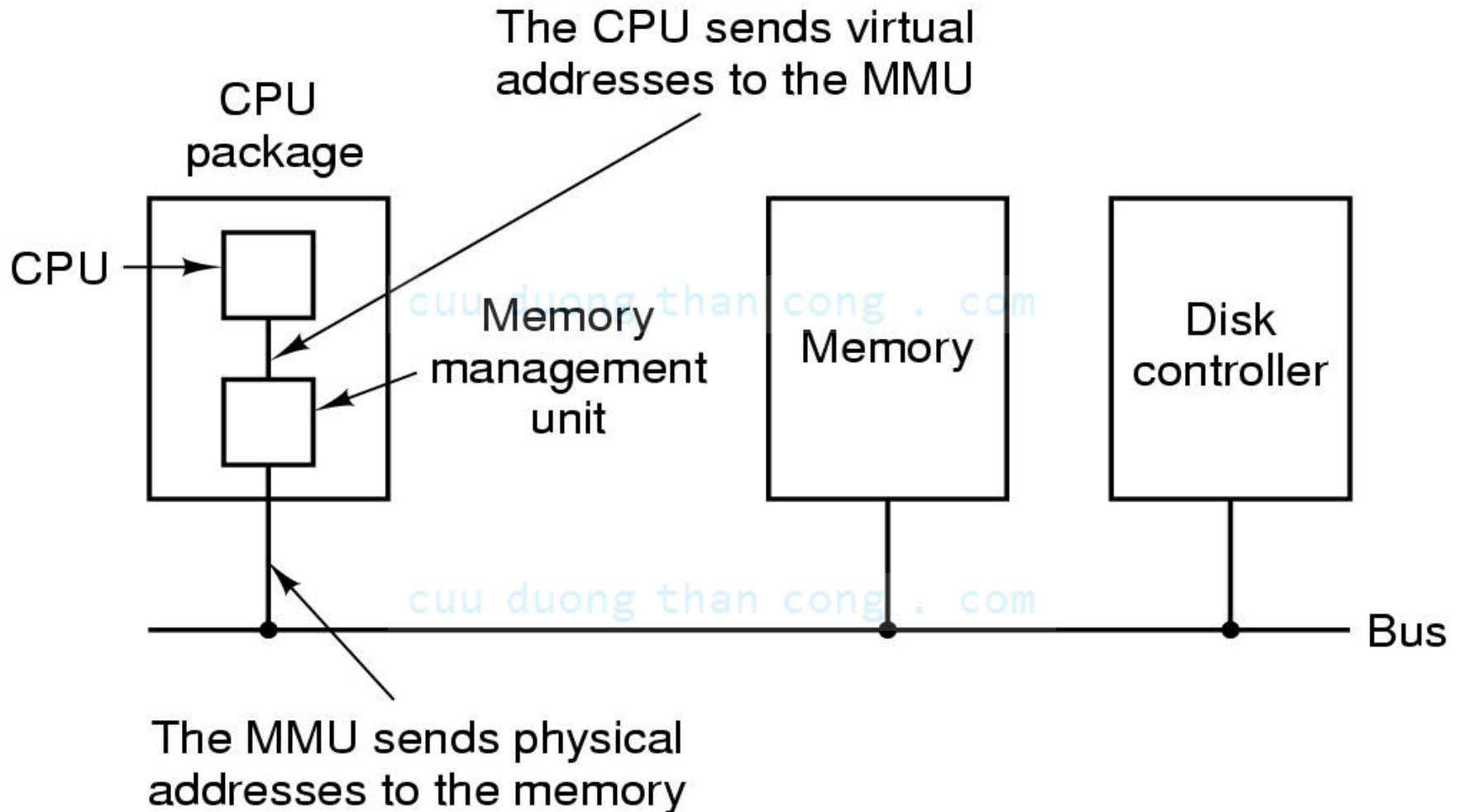
# Thời điểm kết buộc địa chỉ ?

- Có thể thực hiện việc kết buộc địa chỉ tại 1 trong 3 thời điểm :
  - **Compile-time:**
    - Phát sinh địa chỉ tuyệt đối
    - Phải biết trước vị trí nạp chương trình
    - Phải biên dịch lại chương trình khi vị trí nạp thay đổi
  - **Load-time:**
    - Khi biên dịch chỉ phát sinh địa chỉ tương đối
    - Khi nạp, biết vị trí bắt đầu sẽ tính lại địa chỉ tuyệt đối
    - Phải tái nạp khi vị trí bắt đầu thay đổi
  - **Execution-time:**
    - Khi biên dịch, nạp chỉ phát sinh địa chỉ tương đối
    - Trì hoãn thời điểm kết buộc địa chỉ tuyệt đối đến khi thi hành
    - Khi đó ai tính toán địa chỉ tuyệt đối ?

# Chuyển đổi địa chỉ



# CPU, MMU and Memory





# Yêu cầu quản lý bộ nhớ

---

- Tăng hiệu suất sử dụng CPU
  - Cần hỗ trợ Multiprogramming
    - Lưu trữ cùng lúc nhiều tiến trình trong BNC ?
- Các yêu cầu khi tổ chức lưu trữ tiến trình:  
cuu duong than cong . com
  1. Relocation
  2. Protection
  3. Sharing
  4. Logical Organization  
CuuDuongThanCong . com
  5. Physical Organization





## Tái định vị (Relocation)

---

- Không biết trước chương trình sẽ được nạp vào BN ở vị trí nào để xử lý.
- Một tiến trình có thể được di dời trong bộ nhớ sau khi đã nạp C
  - Tiến trình tăng trưởng ?
  - HĐH sắp xếp lại các tiến trình để có thể sử dụng BNC hiệu quả hơn.



## Bảo vệ (Protection)

---

- Không cho phép tiến trình truy cập đến các vị trí nhớ đã cấp cho tiến trình khác (khi chưa có phép).
- Không thể thực hiện việc kiểm tra hợp lệ tại thời điểm biên dịch hay nạp, vì chương trình có thể được tái định vị.
- Thực hiện kiểm tra tại thời điểm thi hành
  - Cần sự hỗ trợ của phần cứng.



## Chia sẻ (Sharing)

---

- Cần cho phép nhiều tiến trình tham chiếu đến cùng một vùng nhớ mà không tổn hại đến tính an toàn hệ thống :
  - Tiết kiệm chỗ lưu trữ cho các module dùng chung. [cuu duong than cong . com](http://cuuduongthancong.com)
  - Cho phép các tiến trình cộng tác có khả năng chia sẻ dữ liệu.

[cuu duong than cong . com](http://cuuduongthancong.com)



# Tổ chức logic (Logical Organization)

---

- Người dùng viết chương trình gồm nhiều module, với các yêu cầu bảo vệ cho từng module có thể khác nhau:
  - instruction modules : execute-only.
  - data modules : read-only hay read/write.
  - một số module là private, số khác có thể là public.
- OS cần hỗ trợ các cơ chế có thể phản ánh mô hình logic của chương trình



# Tổ chức vật lý (Physical Organization)

---

- Cấp phát vùng nhớ vật lý sao cho hiệu quả
- Và dễ dàng chuyển đổi chương trình qua lại giữa BNChính và BNPhụ

[cuu duong than cong . com](http://cuuduongthancong.com)

[cuu duong than cong . com](http://cuuduongthancong.com)



# Các mô hình tổ chức bộ nhớ

---

- **Cấp phát Liên tục (Contiguous Allocation)**
  - Linker – Loader
  - Base & Bound
- **Cấp phát Không liên tục (Non Contiguous Allocation)**
  - Segmentation
  - Paging



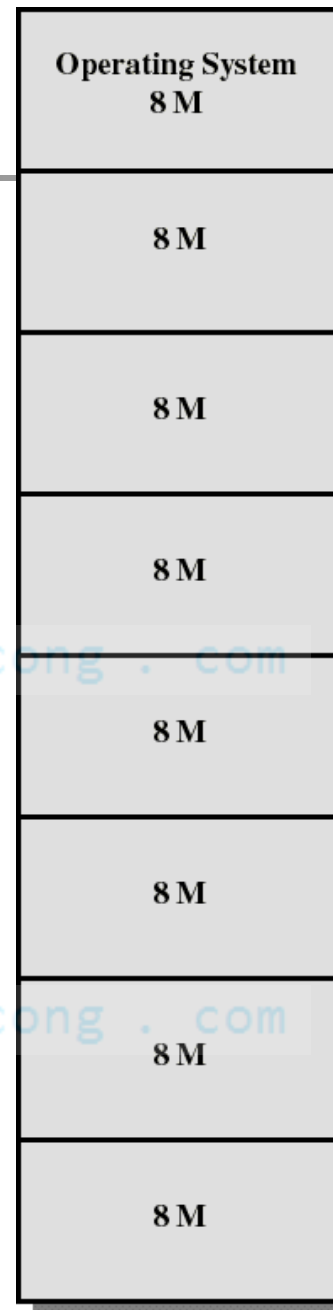
# Cấp phát Liên tục (Contiguous Allocation)

---


- Nguyên tắc :
  - Chương trình được nạp toàn thể vào BNC để thi hành
  - Cần một vùng nhớ liên tục, đủ lớn để chứa Chương trình
- Không gian địa chỉ : liên tục
- Không gian vật lý : có thể tổ chức
  - Fixed partition
  - Variable partition
- 2 mô hình đơn giản
  - Linker – Loader
  - Base & Bound

# Fixed Partitioning

- Phân chia KGVL thành các **partitions**
- Có 2 cách phân chia partitions :
  - kích thước bằng nhau
  - kích thước khác nhau
- Mỗi tiến trình sẽ được nạp vào một partition để thi hành
  - Chiến lược cấp phát partition ?



Equal-size partitions

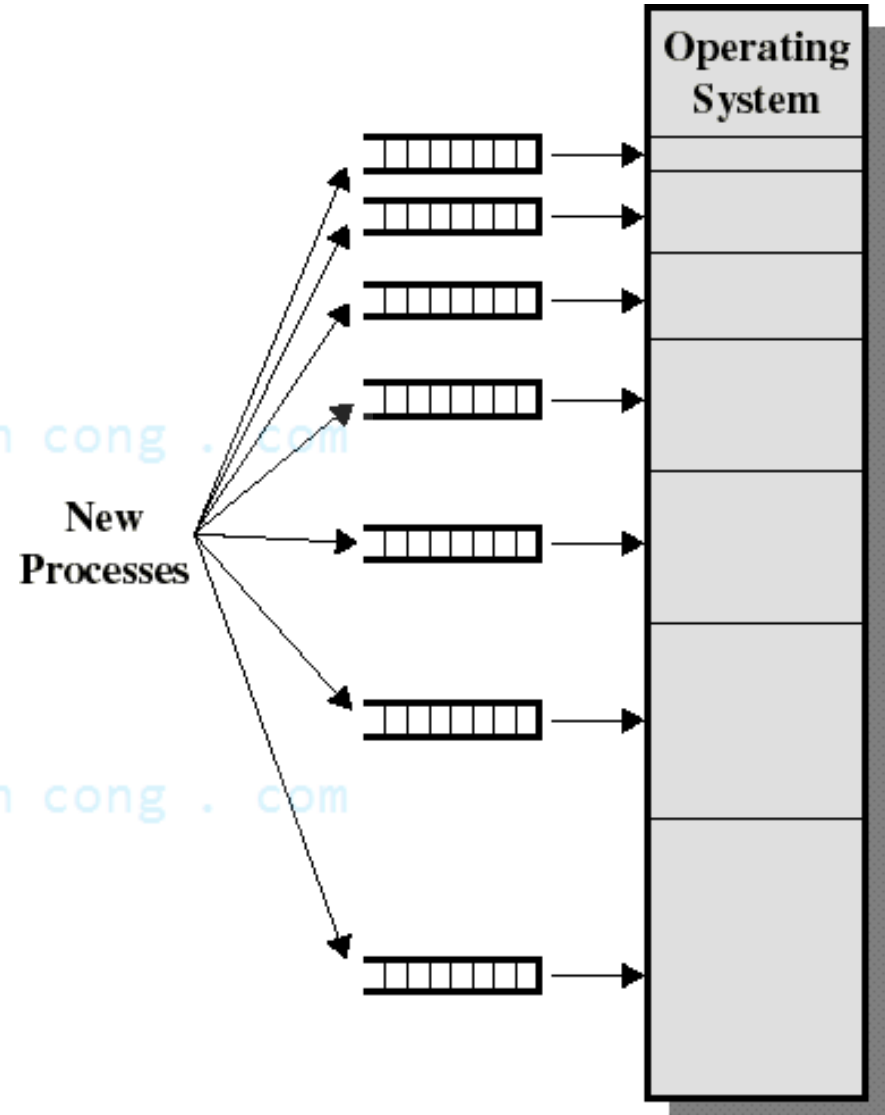


Unequal-size partitions



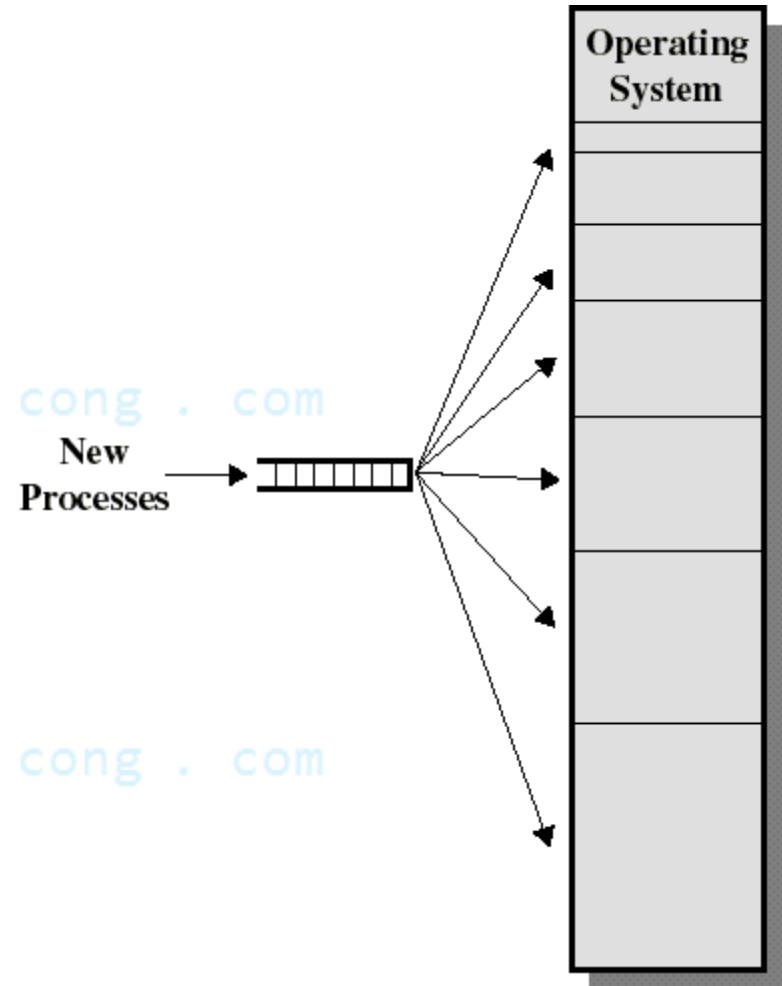
# Chiến lược cấp phát partitions cho tiến trình

- Kích thước partition bằng nhau
  - không có gì phải suy nghĩ !
- Kích thước partition không bằng nhau :
  - Sử dụng nhiều hàng đợi
    - Cấp cho tiến trình partition với kích thước bé nhất (đủ lớn để chứa tiến trình)
    - Khuyết điểm : phân bố các tiến trình vào các partition không đều, một số tiến trình phải đợi trong khi có



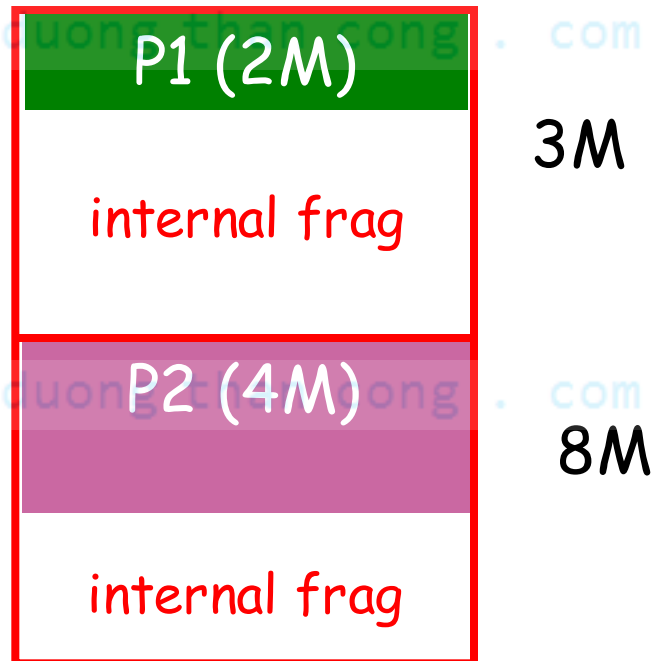
# Chiến lược cấp phát partitions cho tiến trình

- Kích thước partition không bằng nhau :
  - Sử dụng 1 hàng đợi
    - Cấp cho tiến trình partition tự do với kích thước bé nhất (đủ lớn để chứa tiến trình)
    - Cần dùng một CTDL để theo dõi các partition tự do



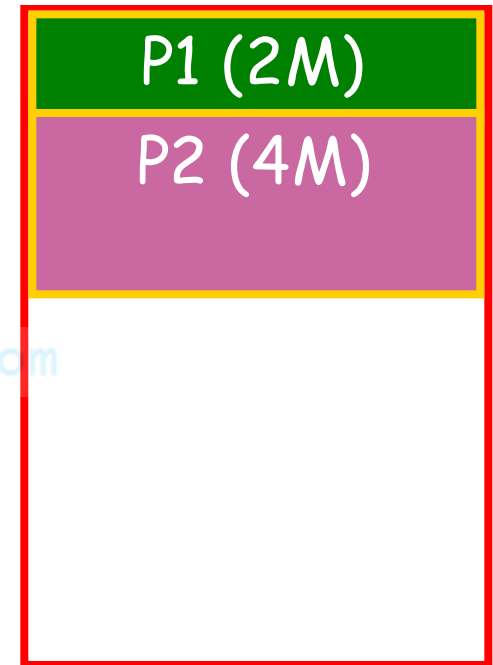
# Nhận xét Fixed Partitioning

- Sử dụng BN không hiệu quả
  - **internal fragmentation** : kích thước chương trình không đúng bằng kích thước partition
- Mức độ đa chương của hệ thống (Số tiến trình được nạp) bị giới hạn bởi số partitions

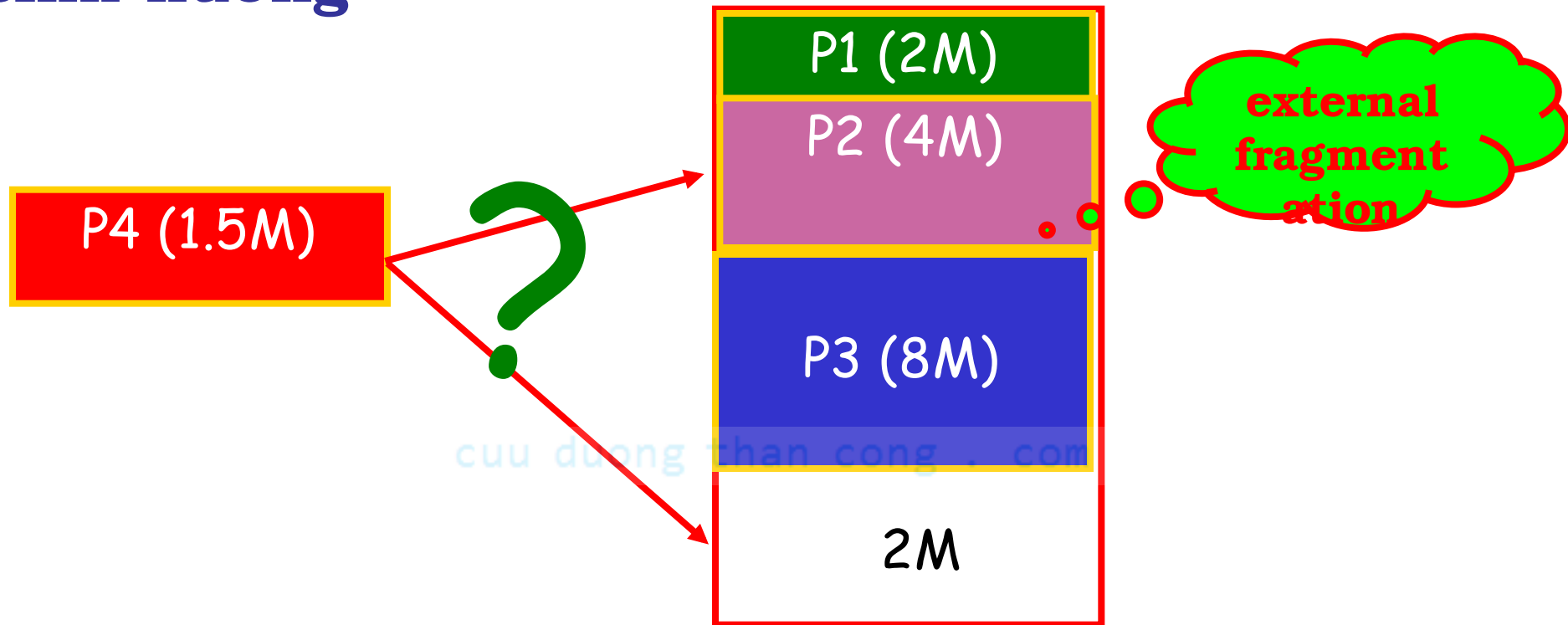


# Dynamic Partitioning

- BNC không được phân chia trước
  - Các partition có kích thước tùy ý, sẽ hình thành trong quá trình nạp các tiến trình vào hệ thống
- Mỗi tiến trình sẽ được cấp phát đúng theo kích thước yêu cầu
  - không còn internal fragmentation

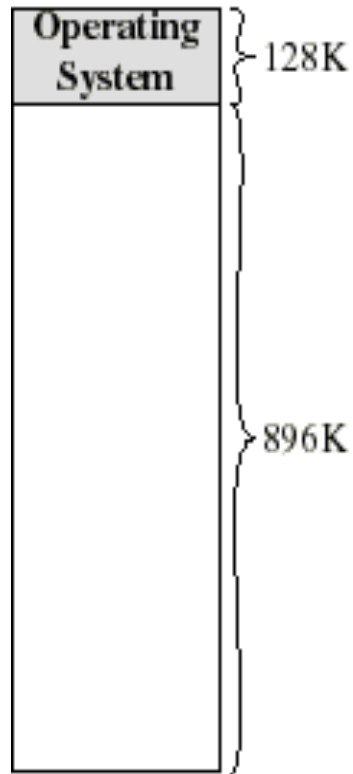


# Dynamic Partitioning: tình huống

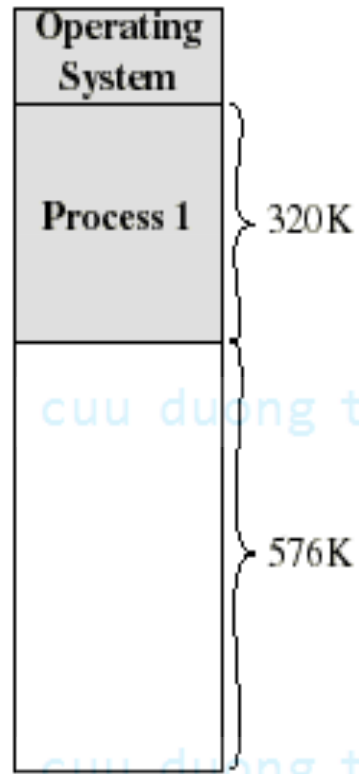


- Chọn lựa partition để cấp phát cho tiến trình ?
  - Đồng thời có nhiều partition tự do đủ lớn để chứa tiến trình
  - Dynamic Allocation problem
- Tiến trình vào sau không lấp đầy chỗ trống tiến trình trước để lại
  - external fragmentation

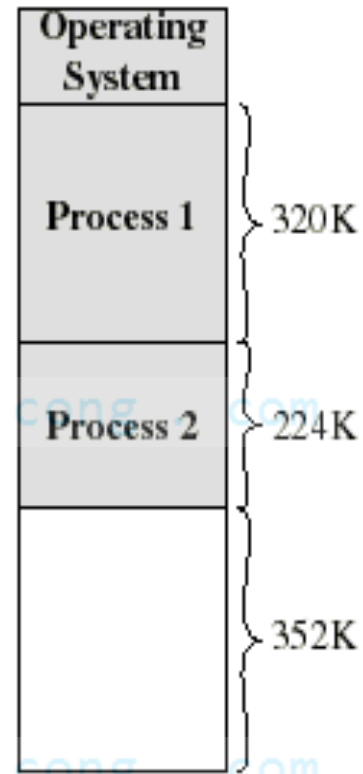
# Ví dụ Dynamic Partitioning



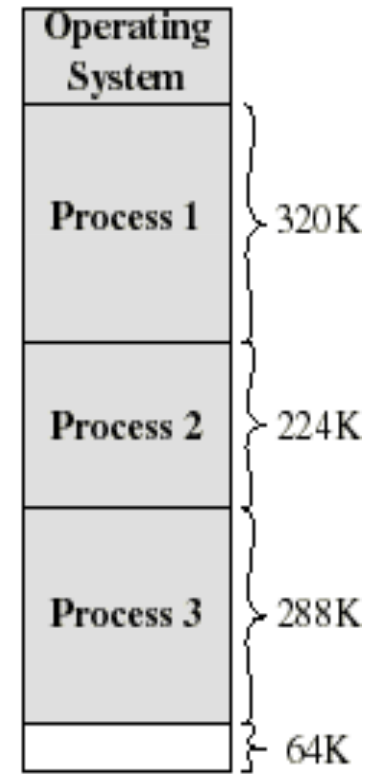
(a)



(b)

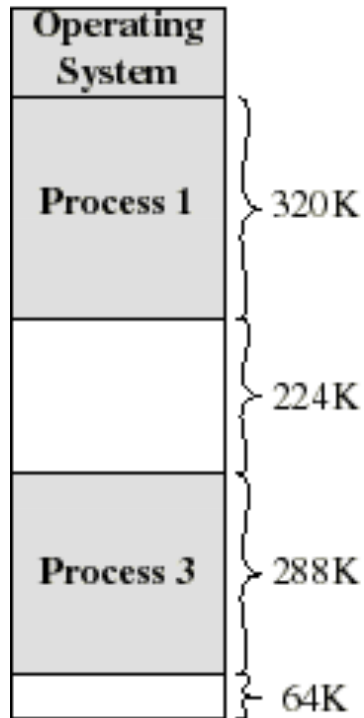


(c)

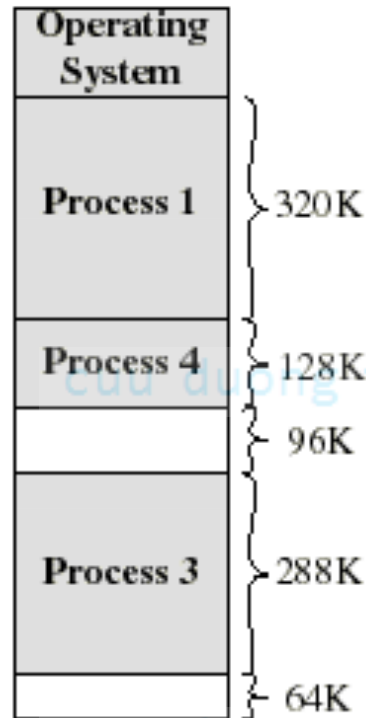


(d)

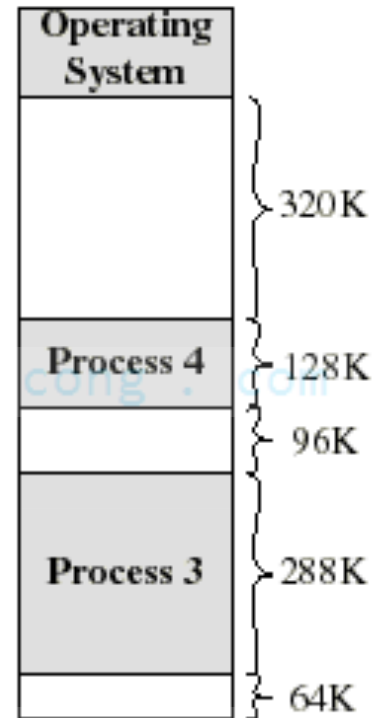
# Ví dụ Dynamic Partitioning



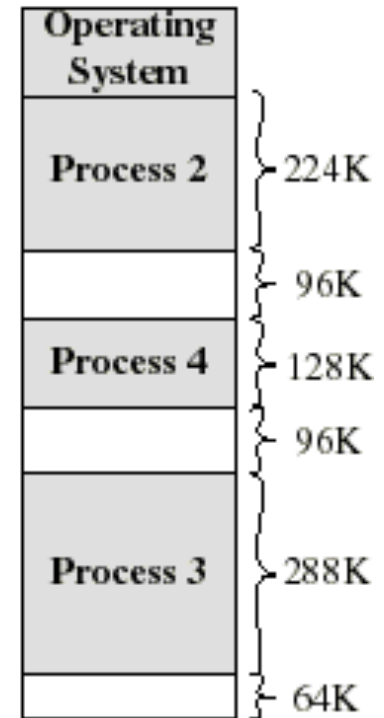
(e)



(f)



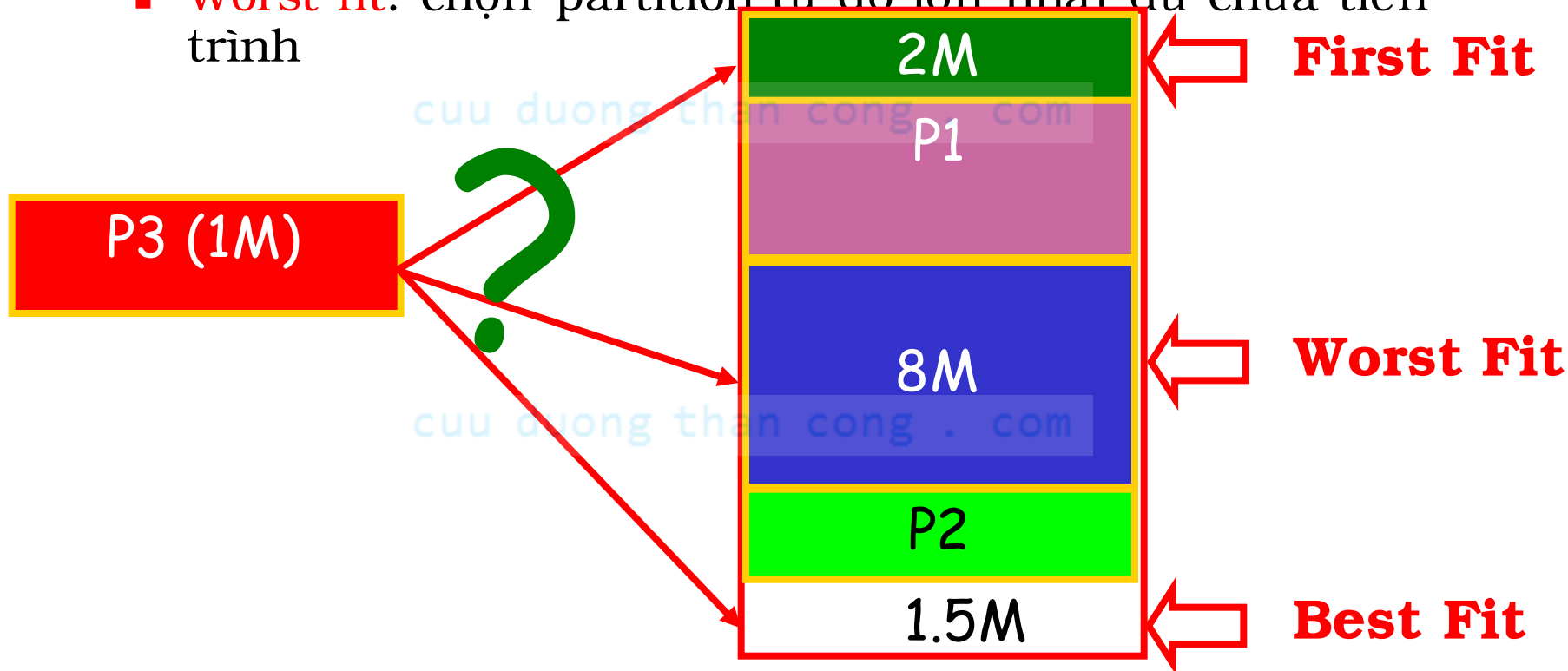
(g)



(h)

# Giải quyết vấn đề Dynamic Allocation

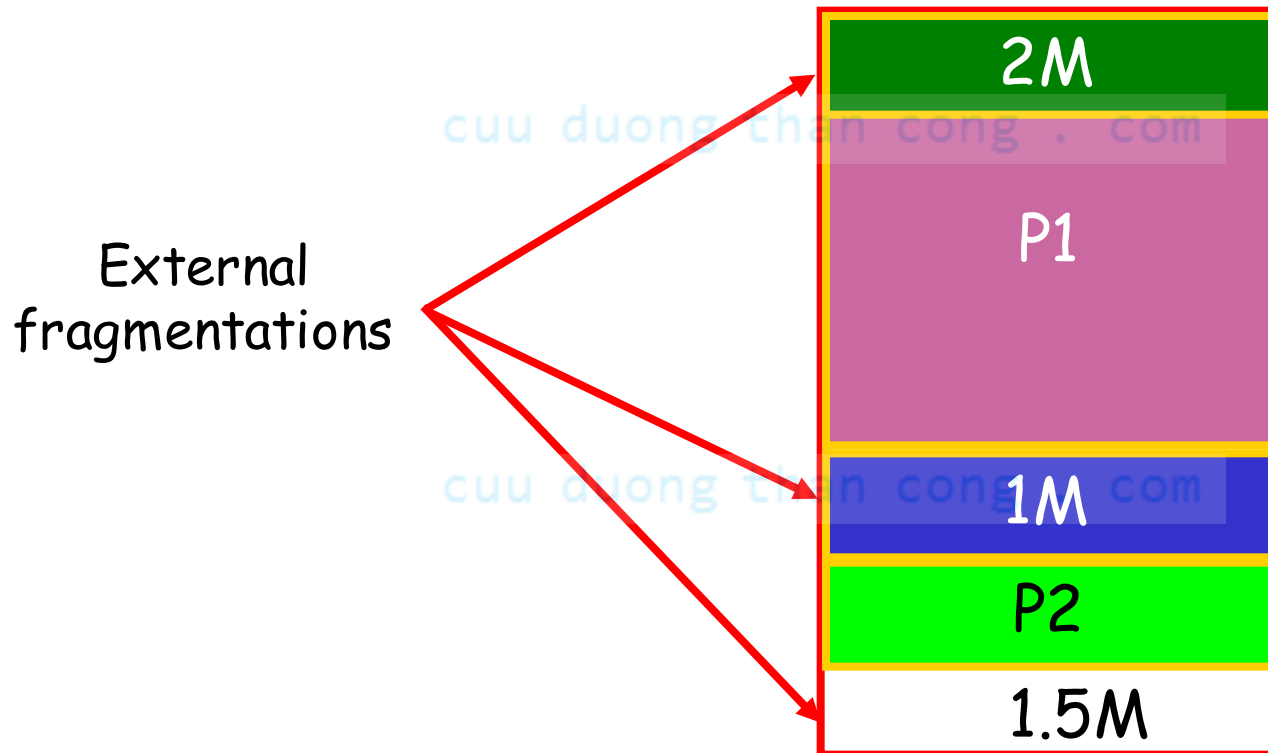
- Các chiến lược thông dụng để chọn partition:
  - **First-fit**: chọn partition tự do đầu tiên
  - **Best-fit**: chọn partition tự do nhỏ nhất đủ chứa tiến trình
  - **Worst-fit**: chọn partition tự do lớn nhất đủ chứa tiến trình





# Memory Compaction (Garbage Collection)

- Giải quyết vấn đề **External Fragmentation** :
  - Dồn các vùng bị phân mảnh lại với nhau để tạo thành partition liên tục đủ lớn để sử dụng
  - Chi phí thực hiện cao



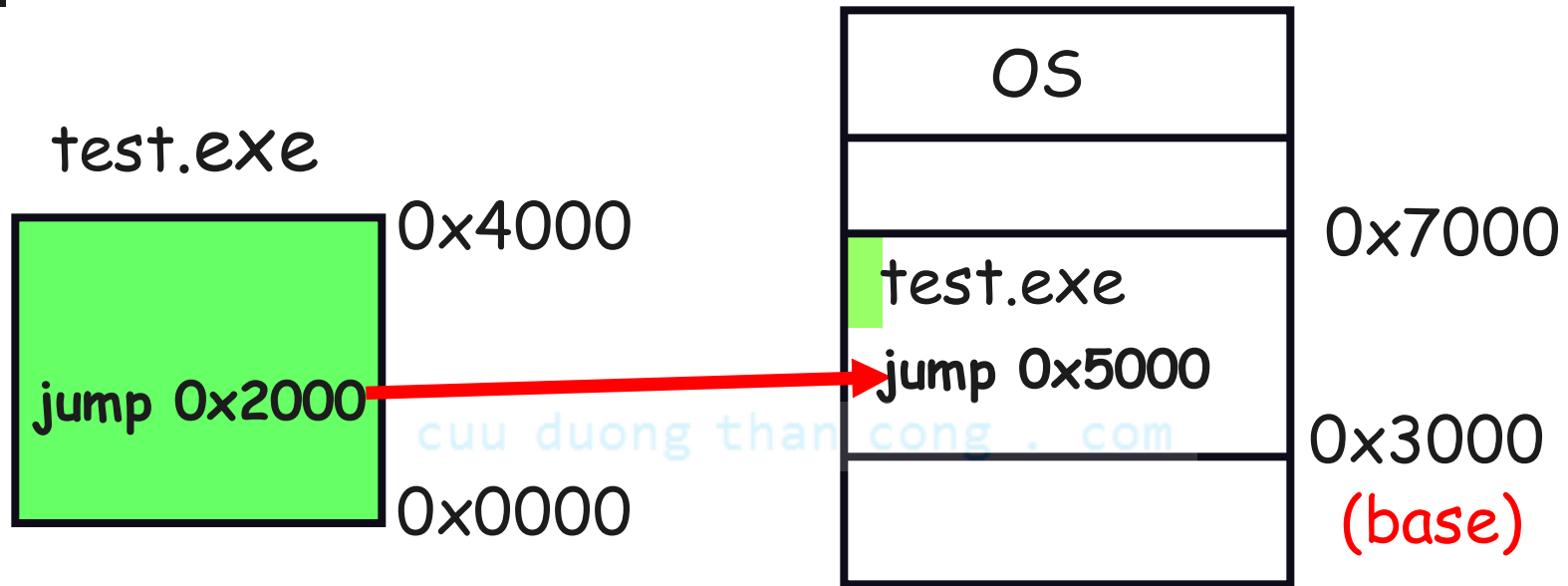


# Các mô hình chuyển đổi địa chỉ

---

- Fixed/Dynamic partition là mô hình tổ chức nạp tiến trình vào KGVL
- Cần có mô hình để chuyển đổi địa chỉ từ KGĐC vào KGVL
  - Linker Loader
  - Base & Bound

# Mô hình Linker-Loader



- Tại thời điểm Link, giữ lại các địa chỉ logic
- Vị trí base của tiến trình trong bộ nhớ xác định được vào thời điểm nạp :

**địa chỉ physic = địa chỉ logic + base**

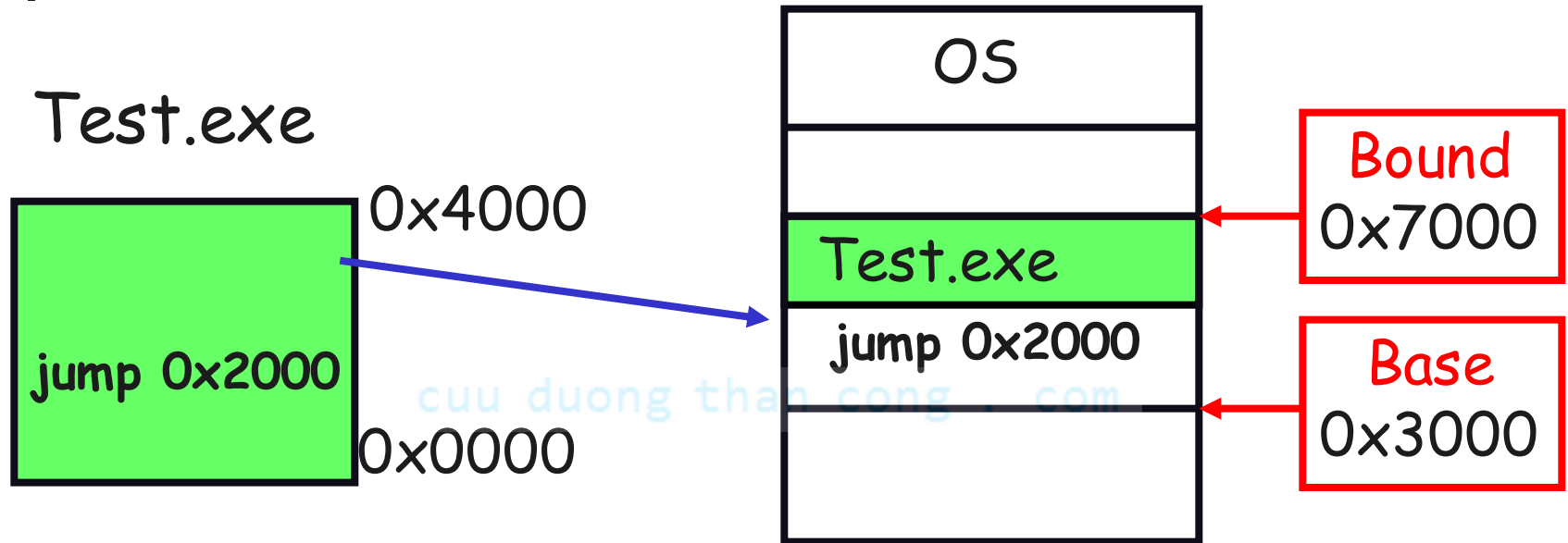


# Nhận xét mô hình Linker-Loader

---

- **Không cần sự hỗ trợ phần cứng để chuyển đổi địa chỉ**
  - Loader thực hiện
- **Bảo vệ ?**
  - Không hỗ trợ
- **Dời chuyển sau khi nạp ?**
  - Không hỗ trợ tái định vị
  - Phải nạp lại !

# Mô hình Base & Bound



- Tại thời điểm Link, giữ lại các địa chỉ logic
- Vị trí base , bound được ghi nhận vào 2 thanh ghi:
- Kết buộc địa chỉ vào thời điểm thi hành => tái định vị được :  
**địa chỉ physic = địa chỉ logic + base register**
- Bảo vệ : **địa chỉ hợp lệ  $\subseteq$  [base, bound]**

# Nhận xét mô hình Base & Bound

- Kết buộc địa chỉ tại thời điểm thi hành => cần hỗ trợ của phần cứng




- **Hỗ trợ**

- Bảo vệ
- Tái định vị

# Khuyết điểm của cấp phát liên tục

- Không có vùng nhớ liên tục đủ lớn để nạp tiến trình ?
  - Bó tay ...
  - Sử dụng BNC không hiệu quả”!





# Các mô hình tổ chức bộ nhớ

---

- Cấp phát Liên tục (Contiguous Allocation)
  - Linker – Loader
  - Base & Bound
- Cấp phát Không liên tục (Non Contiguous Allocation)
  - Segmentation
  - Paging





# Các mô hình cấp phát không liên tục

---

- Cho phép nạp tiến trình vào BNC ở nhiều vùng nhớ không liên tục
- Không gian địa chỉ : phân chia thành nhiều partition
  - Segmentation
  - Paging
- Không gian vật lý : có thể tổ chức
  - Fixed partition : Paging
  - Variable partition : Segmentation

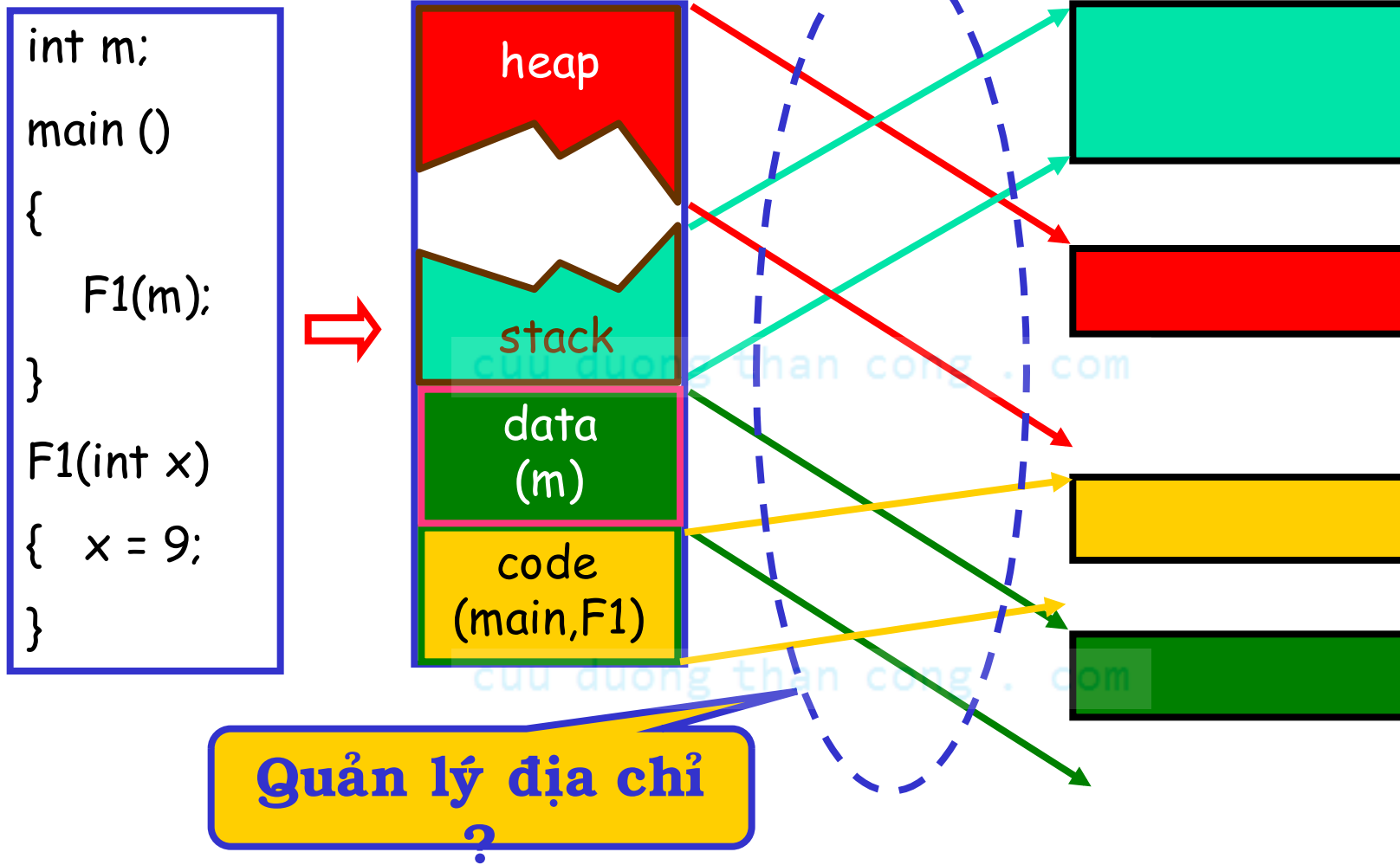


# Segmentation

---

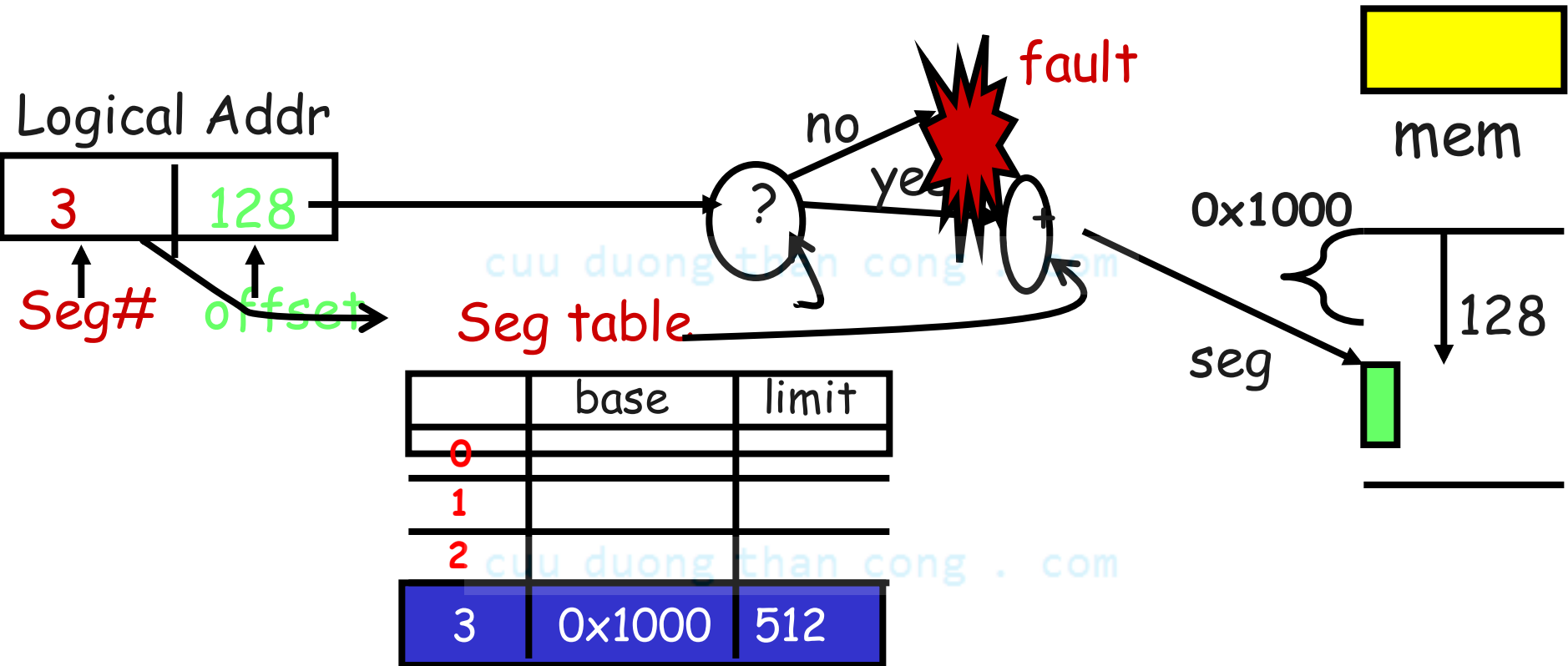
- Lập trình viên : chương trình là một tập các segments
    - Một segment là một đơn vị chương trình gồm các đối tượng có cùng nhóm ngữ nghĩa
    - Ví dụ : main program, procedure, function, local variables, global variables, common block, stack, symbol table, arrays...
    - Các segment có thể có kích thước khác nhau
  - Mô hình Segmentation :
    - **KGĐC** : phân chia thành các segment
    - **KGVL** : tổ chức thành dynamic partitions
    - Nạp tiến trình :
      - Mỗi segment cần được nạp vào một partition liên tục, tự do, đủ lớn cho segment
        - partition nào ? ...Dynamic Allocation !
- Các segment của cùng 1 chương trình có thể được

# Mô hình Segmentation

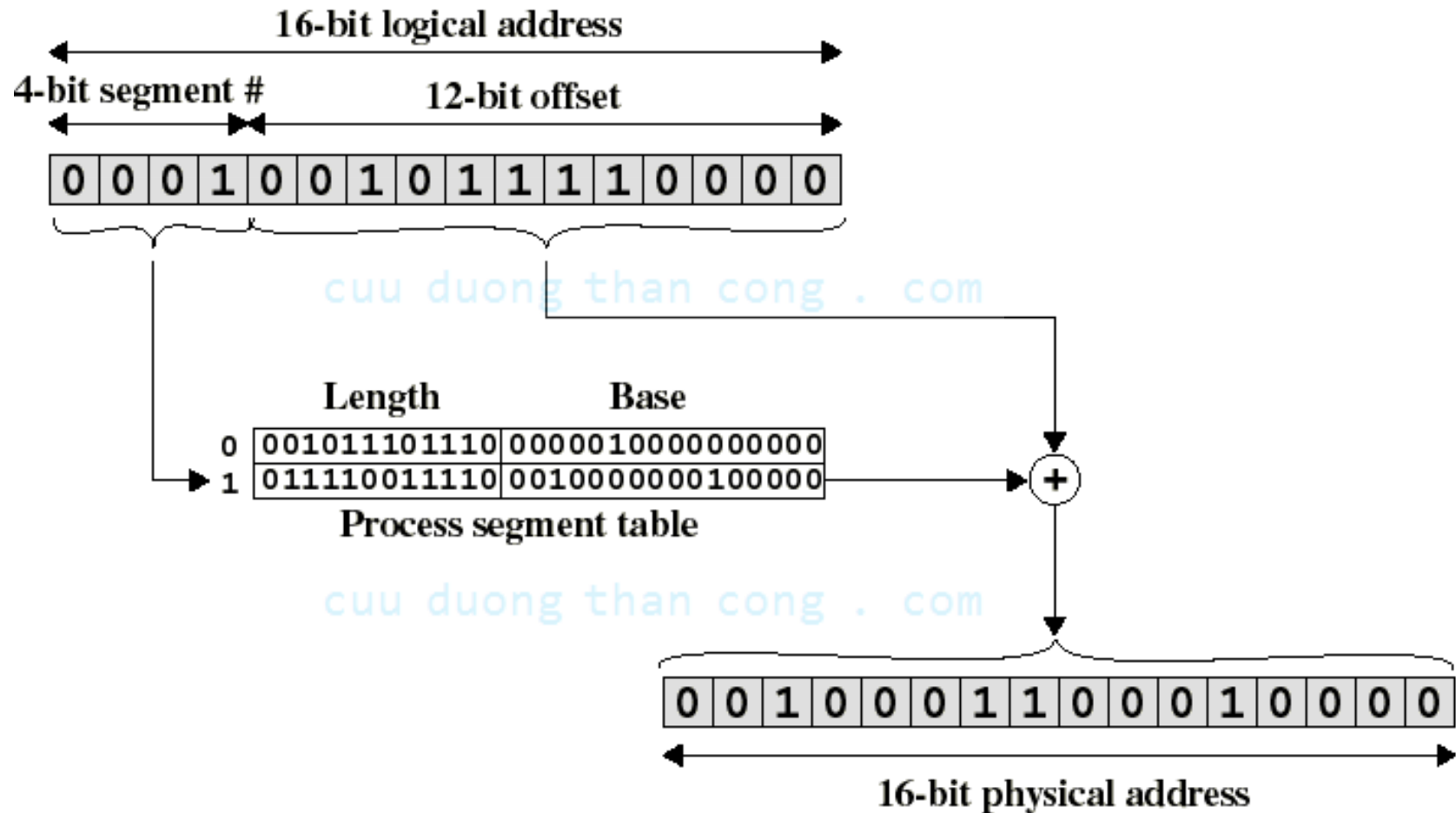


KGVL

# Chuyển đổi địa chỉ trong mô hình Segmentation



# Logical-to-Physical Address Translation in segmentation

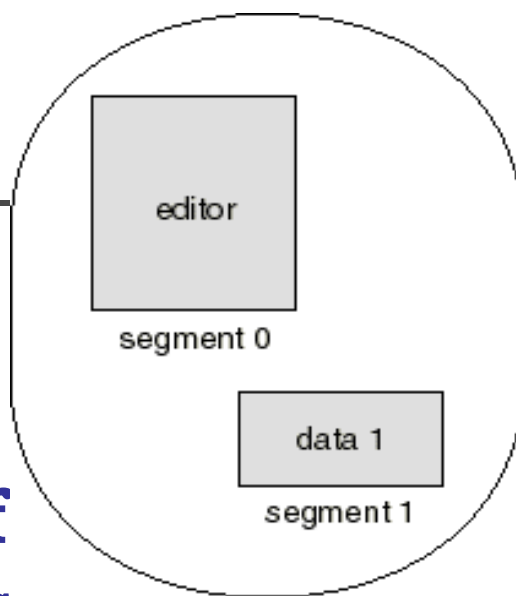


# Nhận xét Mô hình Segmentation

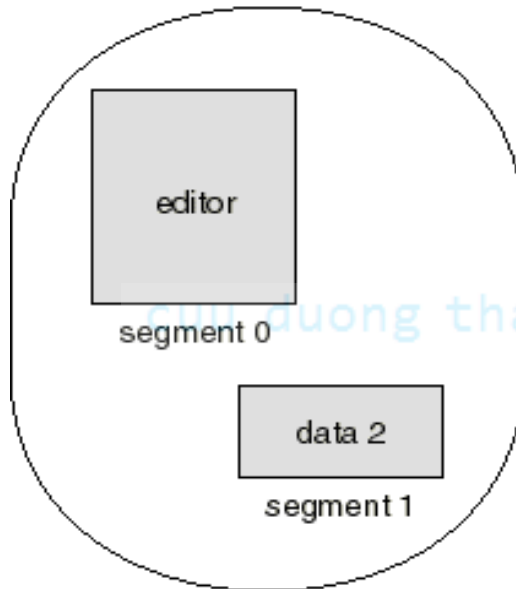
- Cấp phát không liên tục => tận dụng bộ nhớ hiệu quả
- Hỗ trợ tái định vị
  - Từng Segment
- Hỗ trợ Bảo vệ và Chia sẻ được ở mức module
  - Ý nghĩa của “mức module” ?
- ☹ Chuyển đổi địa chỉ phức tạp
  - ☺ Đã có MMU...
- ☹ Sử dụng dynamic partition : chịu đựng
  - ☹ **Dynamic Allocation** : chọn vùng nhớ để cấp cho một segment
    - ☺ First fit, Best fit, Worst fit
  - ☹ **External Fragmentation** :
    - ☹ Memory Compaction : chi phí cao

# Sharing of Segments

## Text Editor



logical address space  
process  $P_1$



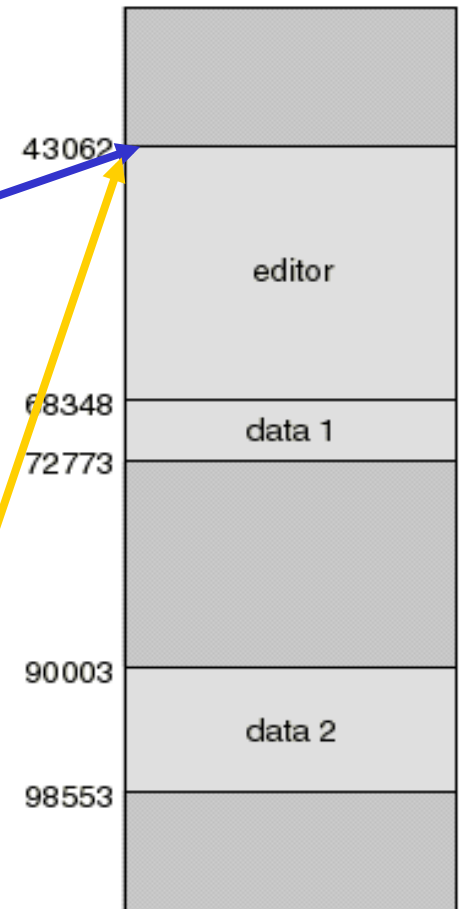
logical address space  
process  $P_2$

	limit	base
0	25286	43062
1	4425	68348

segment table  
process  $P_1$

	limit	base
0	25286	43062
1	8850	90003

segment table  
process  $P_2$



physical memory



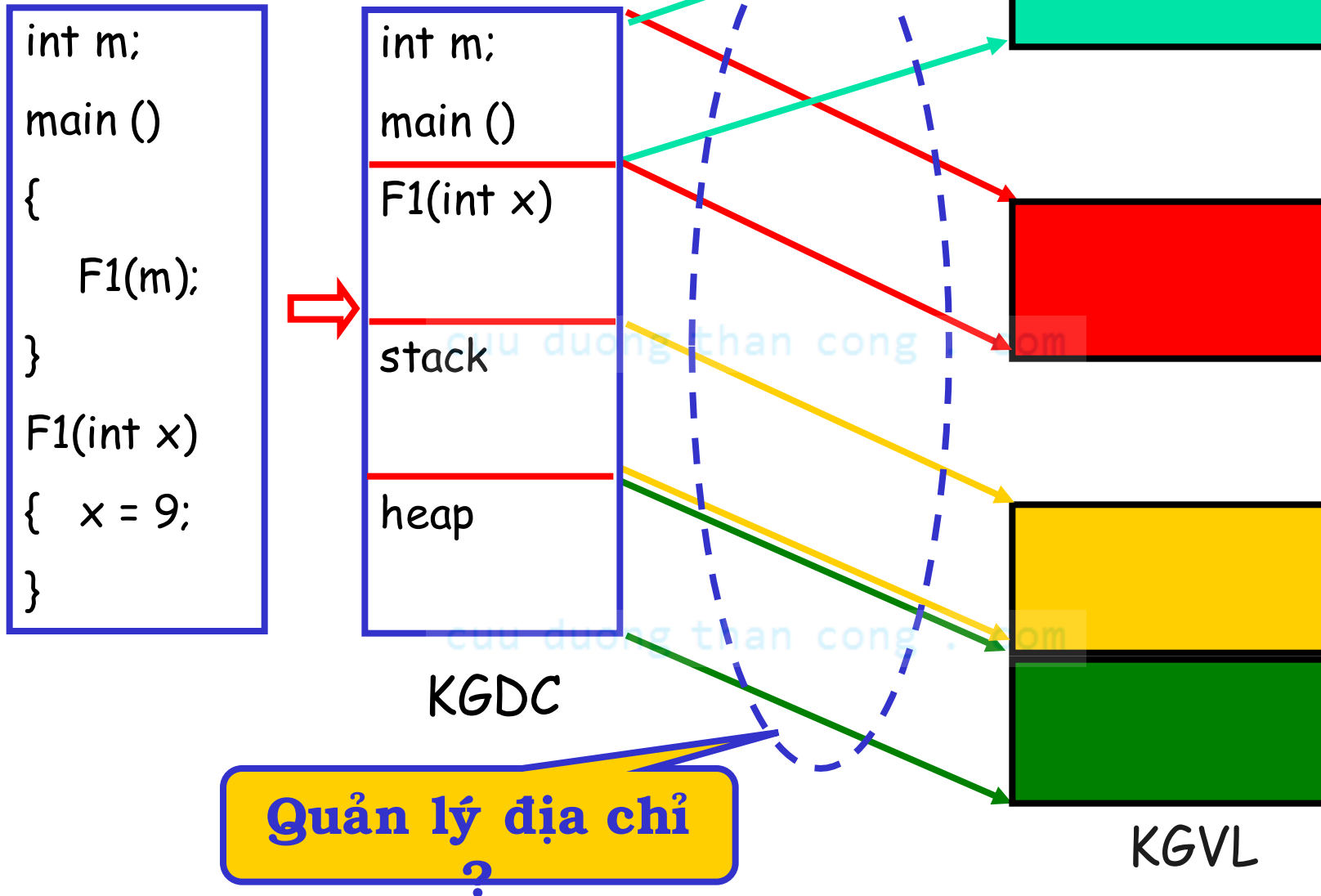
# Paging

---

- Hỗ trợ HĐH khắc phục bài toán cấp phát bộ nhớ động, và loại bỏ external fragmentation
- Mô hình Paging :
  - **KGĐC** : phân chia chương trình thành các **page** có kích thước bằng nhau
    - Không quan tâm đến ngữ nghĩa của các đối tượng nằm trong page
  - **KGVL** : tổ chức thành các fixed partitions có kích thước bằng nhau gọi là **frame**
  - page size = frame size
  - Nạp tiến trình :
    - Mỗi page cần được nạp vào một frame tự do
    - Các pages của cùng 1 chương trình có thể được nạp vào những frames không kế cận nhau.
    - Tiến trình kích thước N pages -> cần N frame tự do để nạp



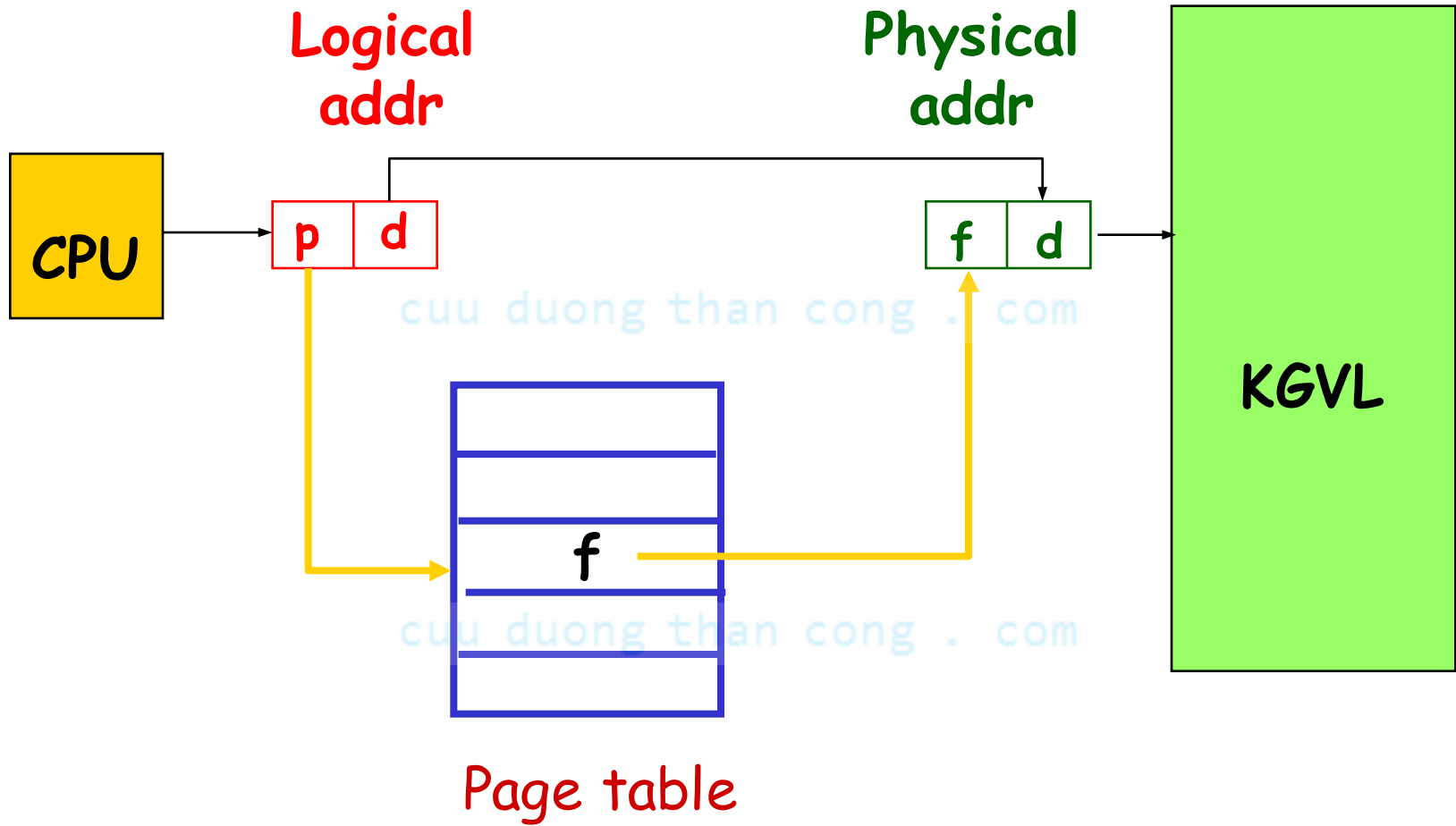
# Mô hình Paging



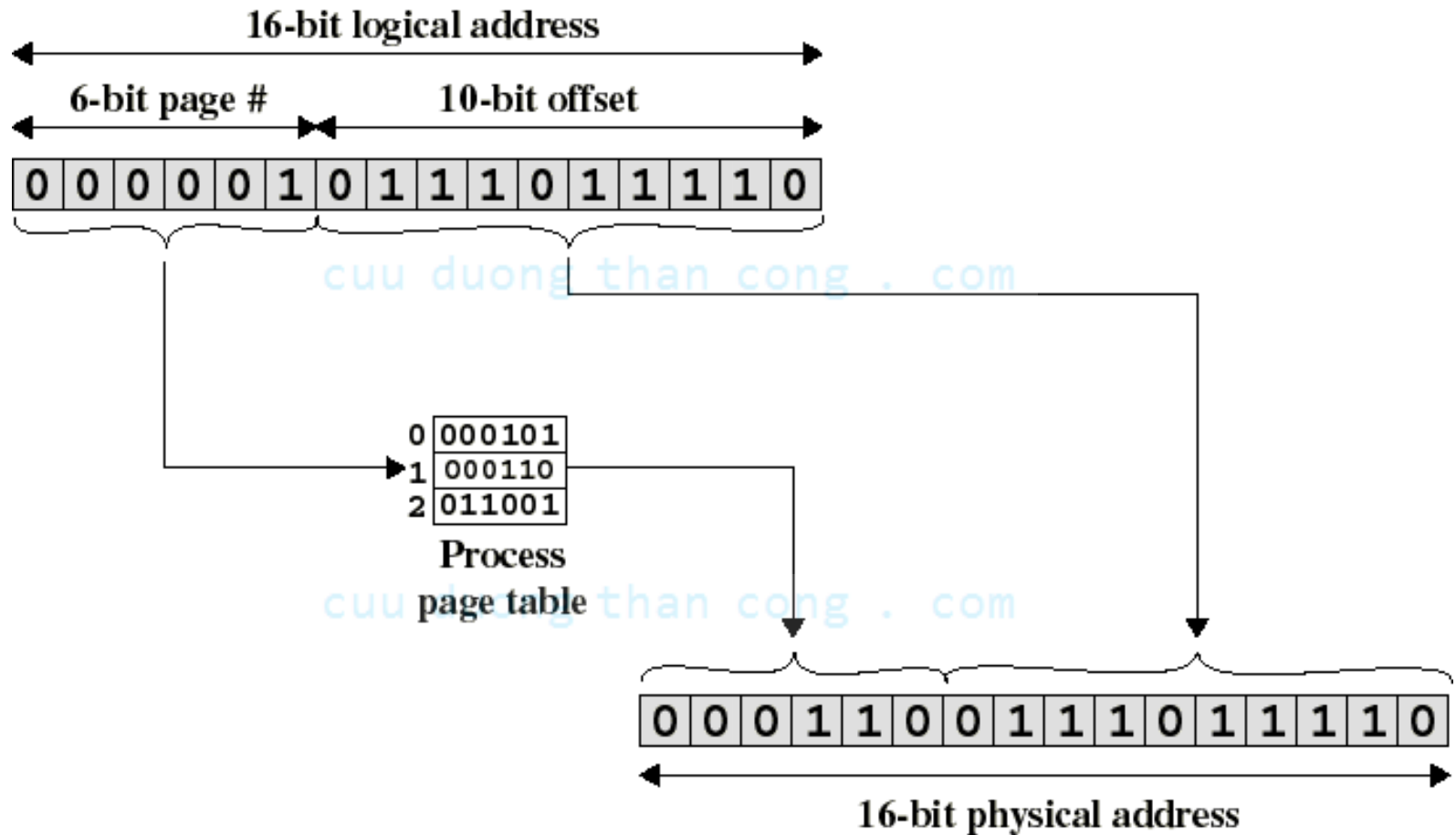
# Tổ chức Paging

- Địa chỉ logic :  $\langle \text{page-number}, \text{offset} \rangle$
- Địa chỉ physic :  $\langle \text{frame-number}, \text{offset} \rangle$
- Chuyển đổi địa chỉ :  $\langle p, d \rangle \Rightarrow \langle f, d \rangle$
- Chuyển đổi địa chỉ vào thời điểm thi hành
  - MMU thi hành
  - Sử dụng **Page Table** để lưu thông tin cấp phát BNC, làm cơ sở thực hiện ánh xạ địa chỉ
  - Mỗi tiến trình có một Page Table
- Page Table
  - Số phần tử của Page Table = Số Page trong KGĐC của chương trình
  - Mỗi phần tử của bảng Page Table mô tả cho 1 page, và có cấu trúc :
    - **frame**: số hiệu **frame** trong BNC chứa page
  - Lưu trữ Page Table ?
    - Cache : không đủ
    - BNC : Page-table base register (PTBR), Page-table length

# Chuyển đổi địa chỉ trong mô hình Paging



# Logical-to-Physical Address Translation in Paging





# Nhận xét Mô hình Paging

---

- Loại bỏ
  - Dynamic Allocation
  - External Fragmentation
- “Trong suốt” với LTV
- Hỗ trợ Bảo vệ và Chia sẻ ở mức page
- ☹ Internal Fragmentation
- ☹ Lưu trữ Page Table trong bộ nhớ
  - ☹ Tốn chỗ
  - ☹ Tăng thời gian chuyển đổi địa chỉ

# Lưu trữ Page Table

- Giả sử hệ thống sử dụng  $m$  bit địa chỉ
  - Size of KGĐC =  $2^m$
- Kích thước page
  - Trên nguyên tắc tùy ý, thực tế chọn  $\text{pagesize} = 2^n$ 
    - Tại sao ?
- Số trang trong KGĐC:  $\# \text{pages} = 2^m / 2^n = 2^{m-n}$ 
  - Ví dụ : 32-bits địa chỉ,  $\text{pagesize} = 4K$
  - KGĐC =  $2^{32} \rightarrow \# \text{pages} = 2^{32} / 2^{12} = 2^{20} = 1.000.000$  pages !
  - $\# \text{pages} = \# \text{entry}$  trong PT
- Địa chỉ logic:  $(m-n)$
- Page Table  $n$ 
  - ☹ Mỗi tiến trình lưu 1 Page Table
  - ☹ Số lượng phần tử quá lớn  $\rightarrow$  Lưu BNC
  - ☹ Mỗi truy xuất địa chỉ sẽ tốn 2 lần truy xuất BNC



- Sử dụng bảng trang đa cấp
  - Chia bảng trang thành các phần nhỏ, bản thân bảng trang cũng sẽ được phân trang
  - Chỉ lưu thường trực bảng trang cấp 1, sau đó khi cần sẽ nạp bảng trang cấp nhỏ hơn thích hợp...
  - Có thể loại bỏ những bảng trang chứa thông tin về miền địa chỉ không sử dụng
- Sử dụng Bảng trang nghịch đảo
  - Mô tả KGVL thay vì mô tả KGĐC -> 1 IPT cho toàn bộ hệ thống

# Bảng trang đa cấp

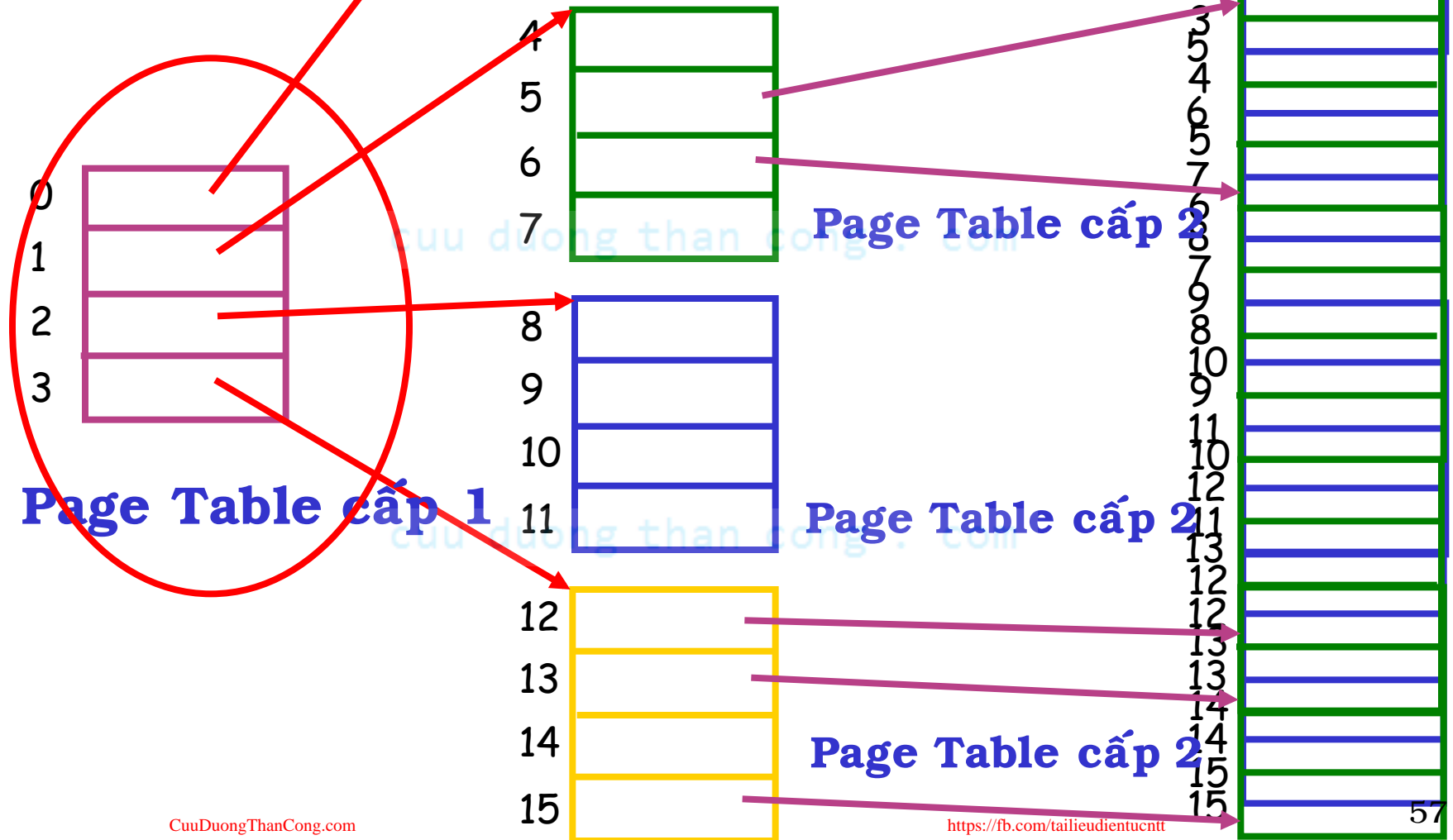
p	d
---	---

- Bảng trang tuyến tính
  - Sử dụng page-number làm chỉ mục đến Page Table
  - Phải lưu tất cả các phần tử mô tả tất cả các trang trong KGĐC
    - Những page không sử dụng: lãng phí
    - Nạp toàn bộ PT vào BNC : tốn chỗ

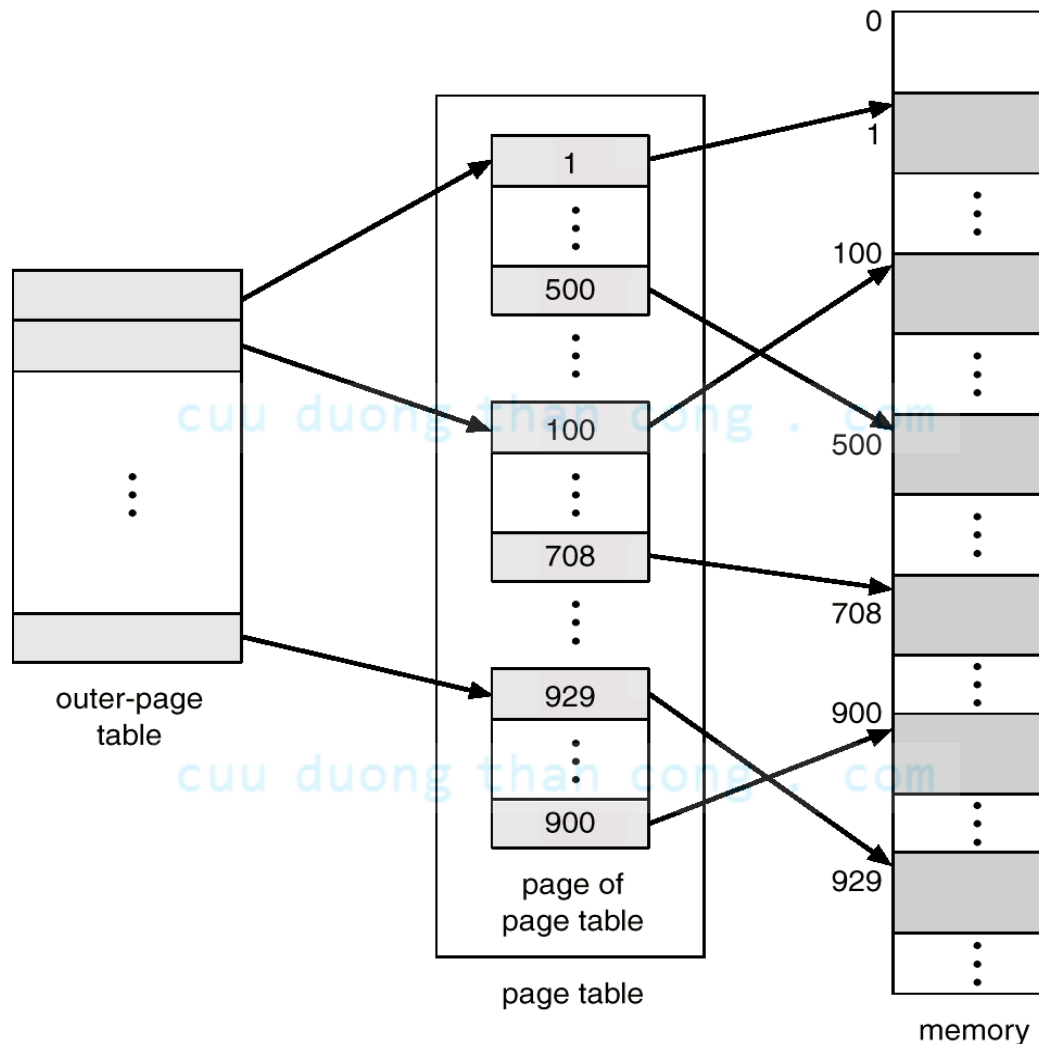
0	5
1	16
2	
3	
...	
p	f
...	
7	
8	2
9	
10	
11	
12	
13	
14	
15	9



# Bảng trang đa cấp



# Mô hình bảng trang 2 cấp





## Ví dụ mô hình bảng trang 2 cấp

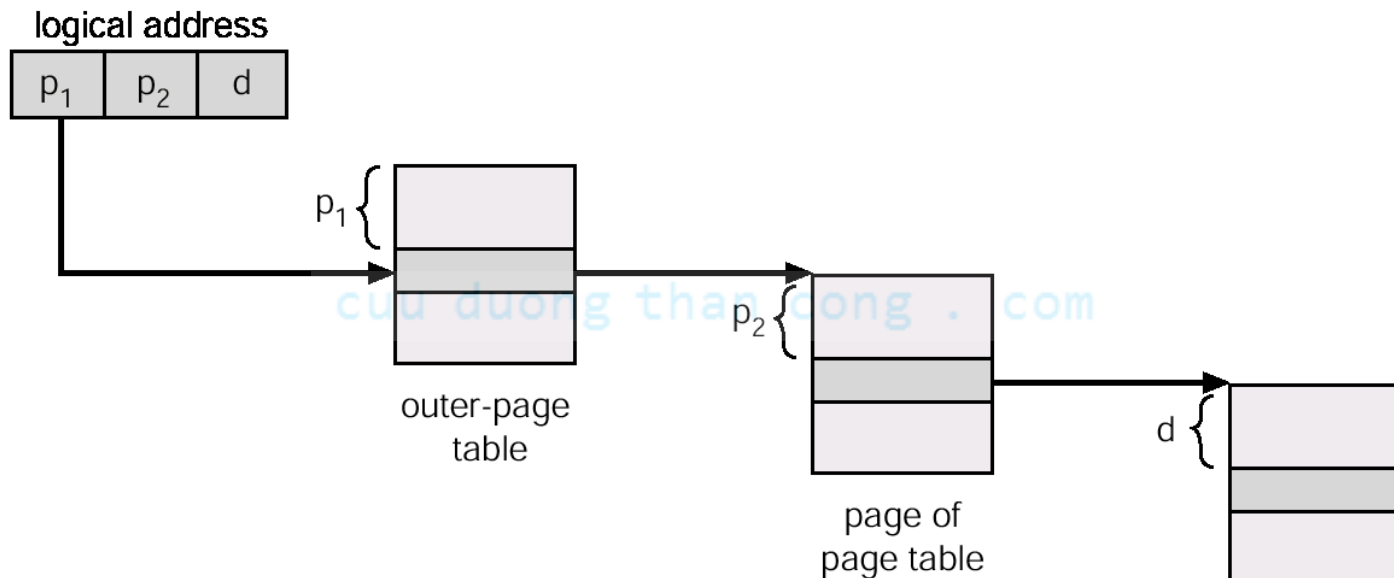
---

- Một máy tính sử dụng địa chỉ 32bít với kích thước trang 4Kb.
- Địa chỉ logic được chia thành 2 phần:
  - Số hiệu trang : 20 bits.
  - Offset tính từ đầu mỗi trang : 12 bits.
- Vì bảng trang lại được phân trang nên số hiệu trang lại được chia làm 2 phần:
  - Số hiệu trang cấp 1.
  - Số hiệu trang cấp 2.

## Ví dụ mô hình bảng trang 2 cấp

- Vì thế, địa chỉ logic sẽ có dạng như sau:

page number		page offset
$p_1$	$p_2$	$d$
10	10	12



# Bảng trang đa cấp

1	2	100
---	---	-----

0	
1	
2	
3	

Page Table cấp 2

0	
1	
2	
3	

Page Table cấp 2

0	
1	
2	
3	

Page Table cấp 1

0	
1	
2	
3	

Page Table cấp 2

0	
1	
2	
3	

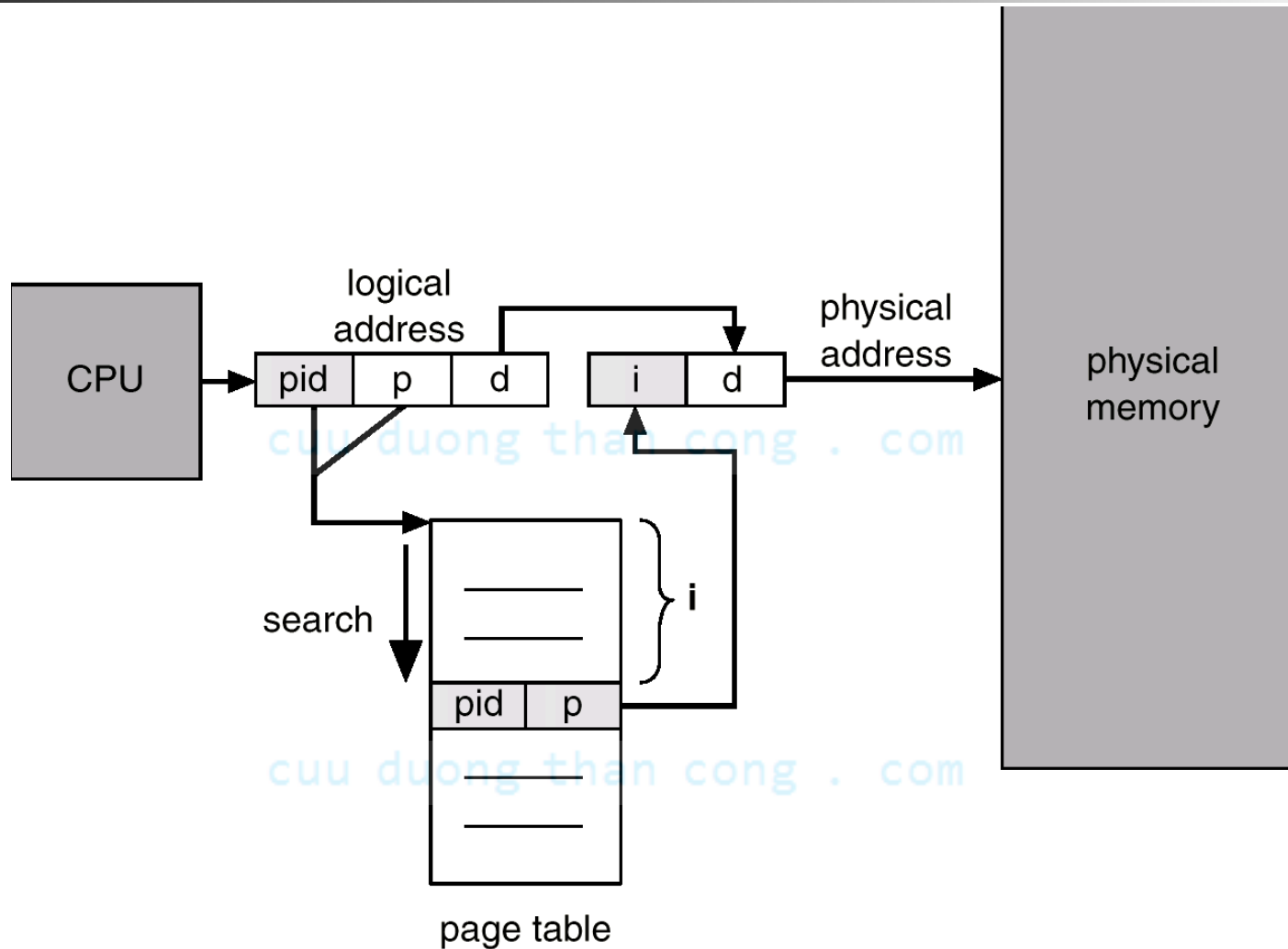
Page Table cấp 2

0
1
2
3
4
5
6
7
8
9
10
11
12
13
14
15
16
17

# Bảng trang nghịch đảo (Inverted Page Table)

- Sử dụng duy nhất một *bảng trang nghịch đảo* cho tất cả các tiến trình
- Mỗi phần tử trong *bảng trang nghịch đảo* mô tả một frame, có cấu trúc
  - `<page>` : số hiệu page mà frame đang chứa đựng
  - `<idp>` : id của tiến trình đang được sở hữu trang
- Mỗi địa chỉ ảo khi đó là một bộ ba `<idp, p, d >`
- Khi một tham khảo đến bộ nhớ được phát sinh, một phần địa chỉ ảo là `<idp, p >` được đưa đến cho trình quản lý bộ nhớ để tìm phần tử tương ứng trong bảng trang nghịch đảo, nếu tìm thấy, địa chỉ vật lý `<i,d>` sẽ được phát sinh

# Kiến trúc bảng trang nghịch đảo





# Lưu trữ Page table : Tiết kiệm thời gian

---

- Mỗi truy cập BNC cần truy xuất BNC 2 lần :
  - Tra cứu Page Table để chuyển đổi địa chỉ
  - Tra cứu bản thân data
- Làm gì để cải thiện :
  - Tìm cách lưu PT trong cache
    - Cho phép tìm kiếm nhanh
  - PT lớn, cache nhỏ : làm sao lưu đủ ?
    - Lưu 1 phần PT...
    - Phần nào ?
      - Các số hiệu trang mới truy cập gần đây nhất...



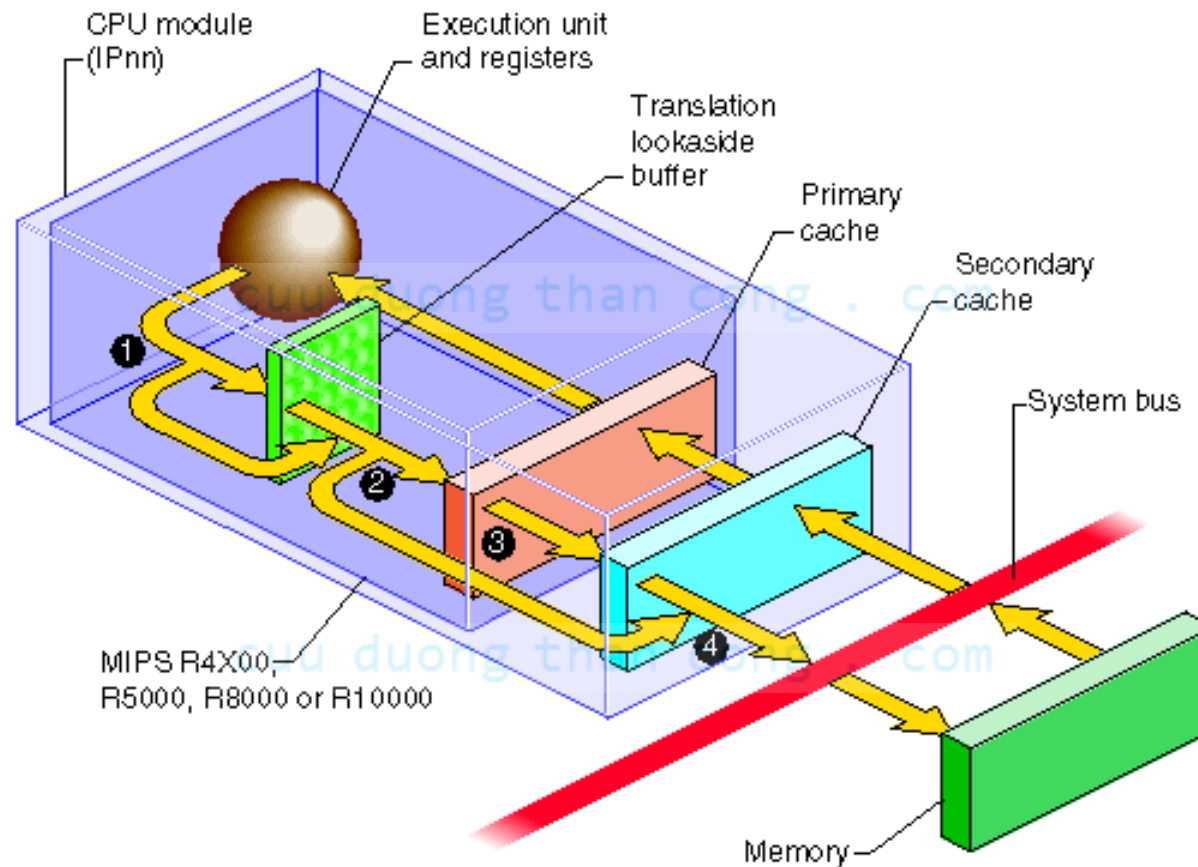


# Translation Lookaside Buffer (TLB)

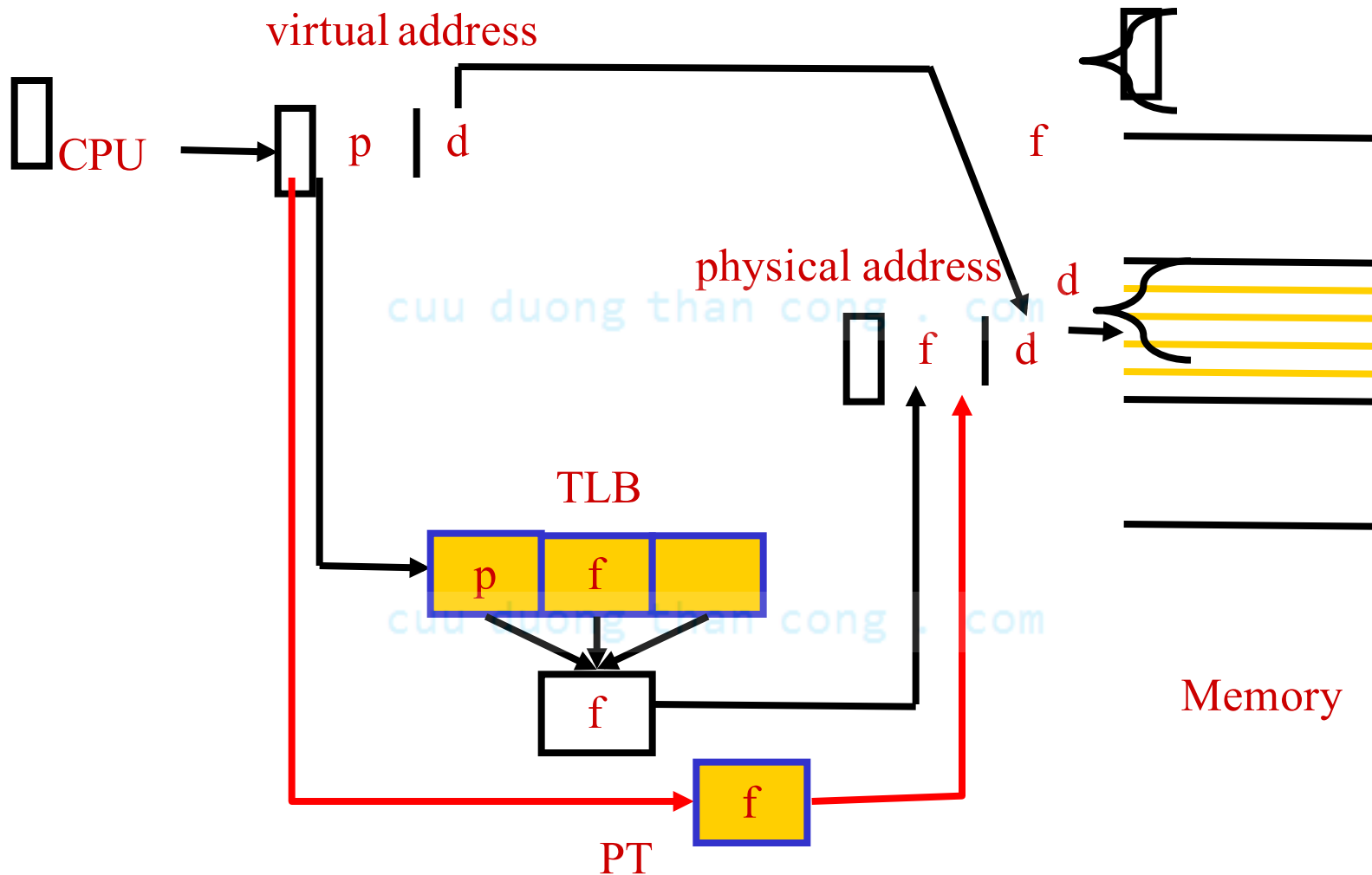
---

- Vùng nhớ Cache trong CPU được sử dụng để lưu tạm thời một phần của PT được gọi là Translation Lookaside Buffer (TLB)
  - Cho phép tìm kiếm tốc độ cao
  - Kích thước giới hạn (thường không quá 64 phần tử)
- Mỗi entry trong TLB chứa một số hiệu page và frame tương ứng đang chứa page
- Khi chuyển đổi địa chỉ, truy xuất TLB trước, nếu không tìm thấy số hiệu page cần thiết, mới truy xuất vào PT để lấy thông tin frame.

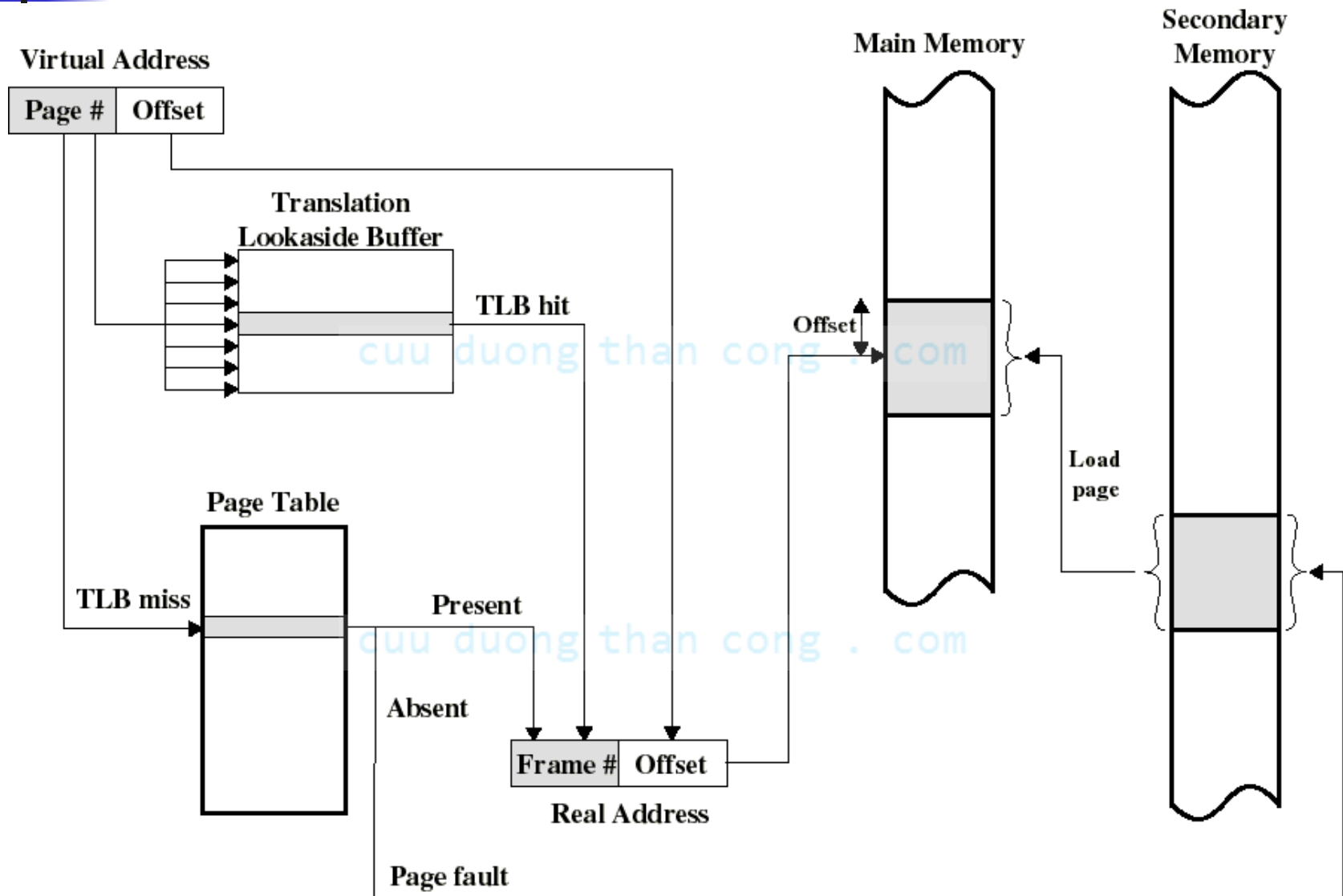
# Translation Lookaside Buffer



# Chuyển đổi địa chỉ với Paging



# Sử dụng TBL



# Bảo vệ và chia sẻ trong Segmentation và Paging

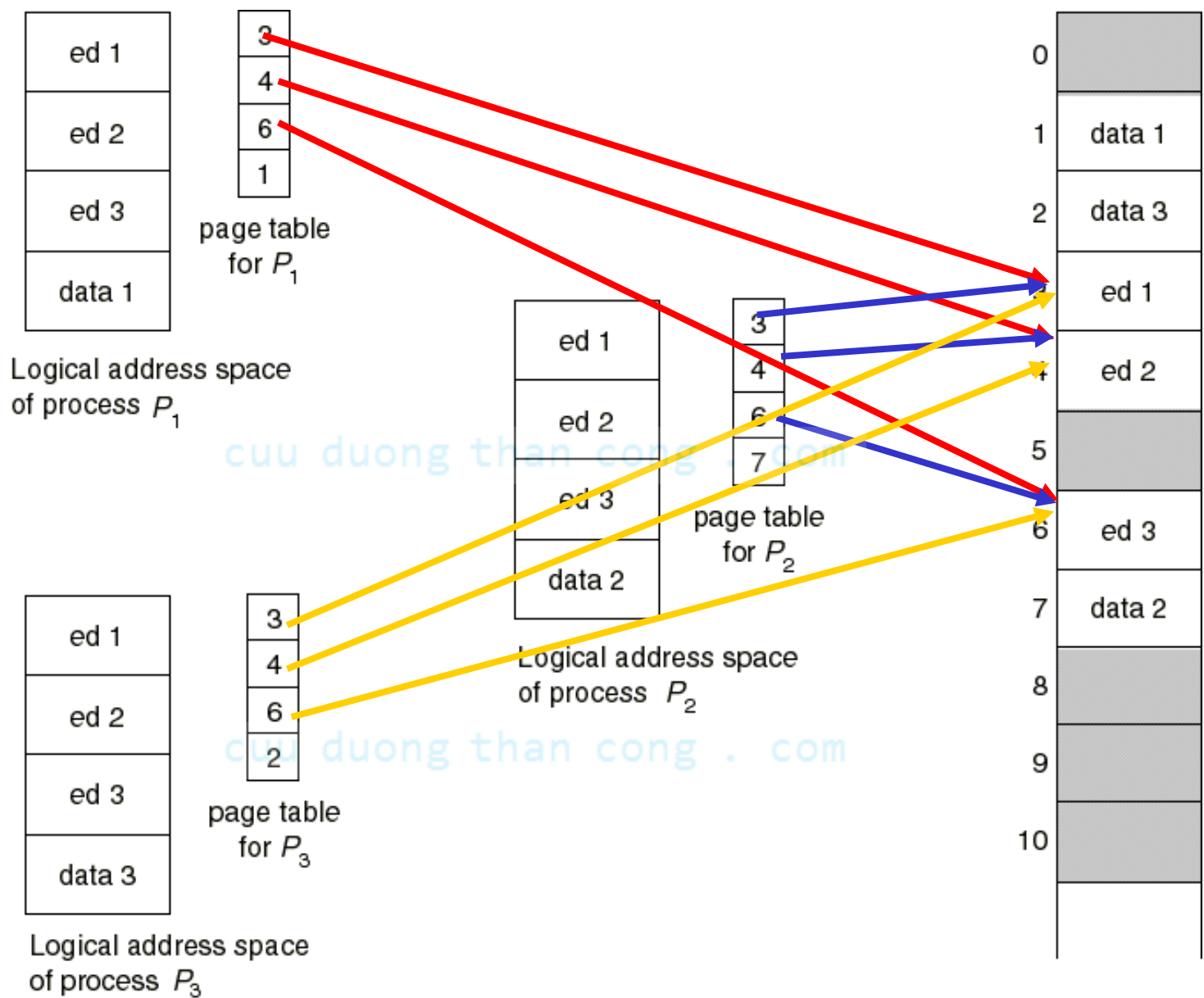
## ■ Bảo vệ

- Segmentation : mỗi phần tử trong ST được gắn thêm các bit bảo vệ
  - Mỗi segment có thể được bảo vệ tùy theo ngữ nghĩa của các đối tượng bên trong segment
- Paging : mỗi phần tử trong PT được gắn thêm các bit bảo vệ
  - Mỗi page không nhận thức được ngữ nghĩa của các đối tượng bên trong page, nên bảo vệ chỉ áp dụng cho toàn bộ trang, không phân biệt.

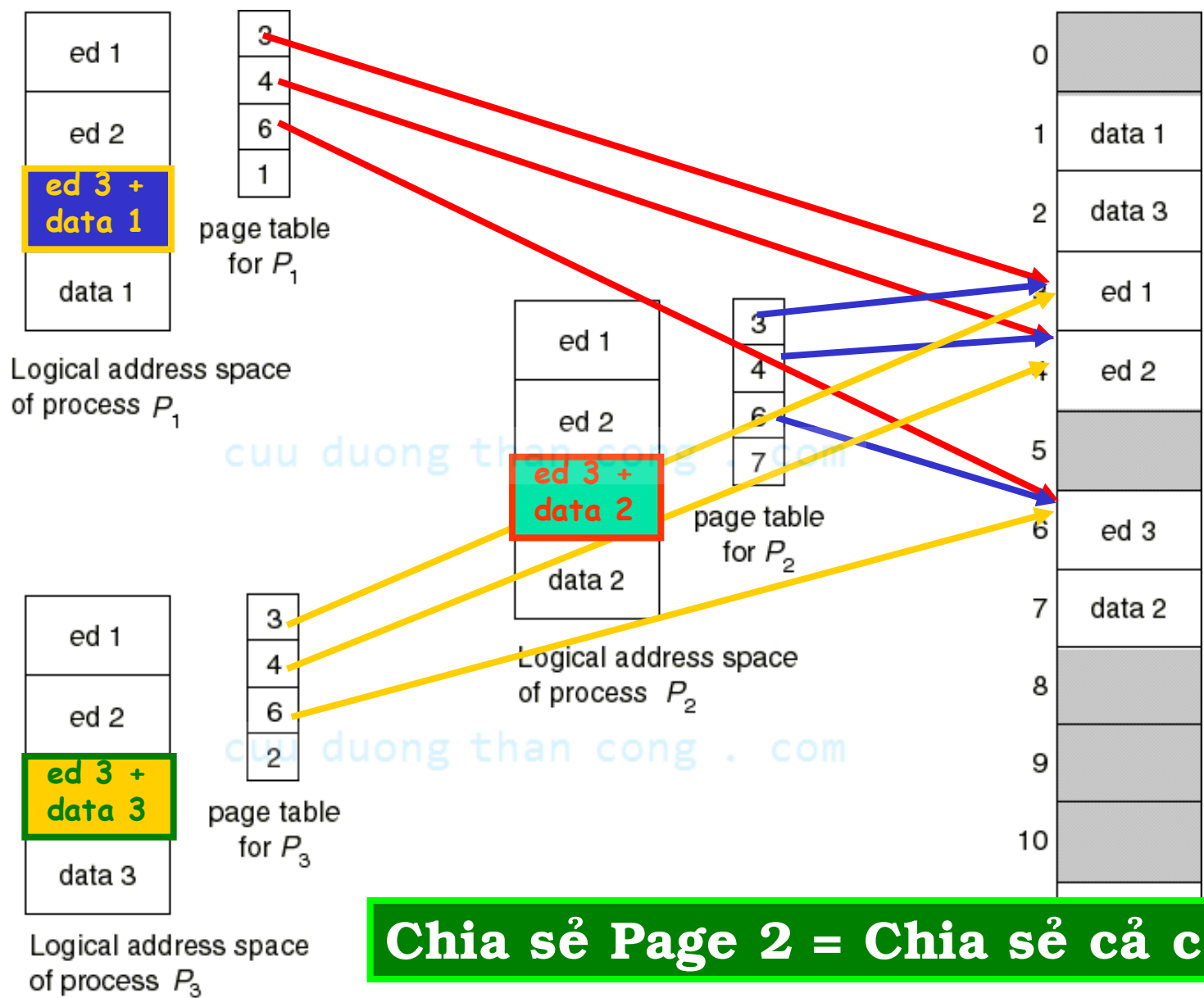
## ■ Chia sẻ: Cho nhiều phần tử trong KGĐC cùng trỏ đến 1 vị trí trong KGVL

- Segmentation : chia sẻ mức module chương trình
- Paging : chia sẻ các trang

# Sharing Pages: A Text Editor



# Sharing Pages: A Text Editor



**Chia sẻ Page 2 = Chia sẻ cả code**

# Đánh giá các mô hình chuyển đổi địa chỉ

- Giả sử có:
  - $t_m$  : thời gian truy xuất BNC
  - $t_c$  : thời gian truy xuất cache
  - **hit-ration** : tỉ lệ tìm thấy một số hiệu trang **p** trong TLB
- Công thức tính thời gian truy cập thực tế (Time Effective Access) đến một đối tượng trong BNC
  - bao gồm thời gian chuyển đổi địa chỉ và thời gian truy xuất dữ liệu
  - **TEA = (time biding add + time acces memory)**



## ■ Linker-Loader

- $TEA = t_m$   
(data)

## ■ Base + Bound

- $TEA = (t_c + t_c) + t_m$   
(Base & Bound) (data)

## ■ Segmentation

- $TEA = t_c + t_m$   
(ST trong cache) (data)


## ■ Paging


- Không sử dụng TLB :

- $TEA = t_m + t_m$   
(PT trong mem) (data)

- Có sử dụng TLB :

- $TEA = \text{hit-ratio} ( t_c + t_m ) + (1 - \text{hit-ratio})( t_c + t_m + t_m )$

- 
- 
- Giả sử:
  - 1. Có lỗi xảy ra thì tốn 8ms để thay trang
  - 2. Nếu trang thay đổi nội dung thì tốn 20ms
  - Giả sử 70% trang có thay nội dung
  - Truy cập bộ nhớ tốn 100ns
- 
- Hỏi tỉ lệ lỗi trang bao nhiêu để đảm bảo EMAT không vượt quá 200ns

- 
- 
- $EAT = (1 - p) \times \text{memory access} + p (\text{page fault overhead} + [\text{swap page out}] + \text{swap page in} + \text{restart overhead})$