



Tính liên thông của đồ thị



[cuu duong than cong . com](http://cuuduongthancong.com)



Tính liên thông của đồ thị

- Tính liên thông của đồ thị.
- Tính song liên thông.
- Đỉnh khớp
- Cầu



Dương Anh Đức – Nhập môn Cấu trúc Dữ liệu và Giải thuật

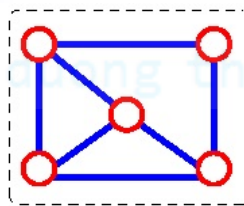
2

Nhắc lại một số khái niệm

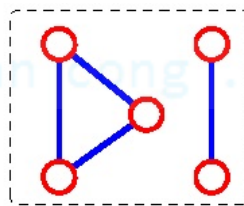
cuu duong than cong . com

Tính liên thông

- **Đồ thị liên thông:** một cặp đỉnh bất kỳ được nối với nhau bằng ít nhất một đường đi.



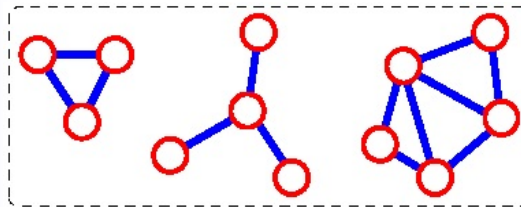
Đồ thị liên thông



Đồ thị không liên thông

Tính liên thông

- **Thành phần liên thông:** đồ thị con liên thông tối đại của G.



Dương Anh Đức – Nhập môn Cấu trúc Dữ liệu và Giải thuật

5

Quan hệ tương đương

- Một **quan hệ** trên tập hợp S là tập R các cặp có thứ tự các phần tử của S định nghĩa bởi một thuộc tính nào đó
- **Ví dụ:**
 - $S = \{ 1, 2, 3, 4 \}$
 - $R = \{ (i, j) \in S \times S \text{ sao cho } i < j \}$
 $= \{ (1, 2), (1, 3), (1, 4), (2, 3), (2, 4), (3, 4) \}$

Dương Anh Đức – Nhập môn Cấu trúc Dữ liệu và Giải thuật

6

Quan hệ tương đương

- Một **quan hệ tương đương** là quan hệ với các thuộc tính sau:
 - Tính phản xạ: $(x,x) \in R, \forall x \in S$
(*reflexive*)
 - Tính đối xứng: $(x,y) \in R \Rightarrow (y,x) \in R$
(*symmetric*)
 - Tính bắc cầu: $(x,y), (y,z) \in R \Rightarrow (x,z) \in R$
(*transitive*)

Dương Anh Đức – Nhập môn Cấu trúc Dữ liệu và Giải thuật

7

Quan hệ tương đương

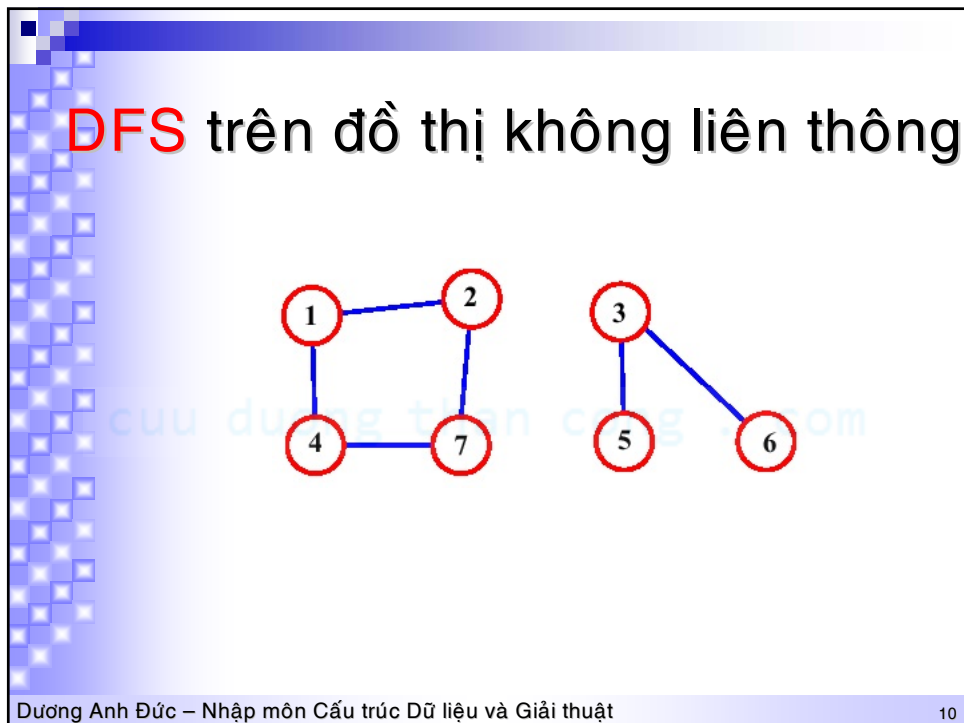
- Quan hệ **C** trên tập các đỉnh của đồ thị:
 - $(u,v) \in C$ nếu u và v thuộc cùng một thành phần liên thông
- là quan hệ tương đương.

Dương Anh Đức – Nhập môn Cấu trúc Dữ liệu và Giải thuật

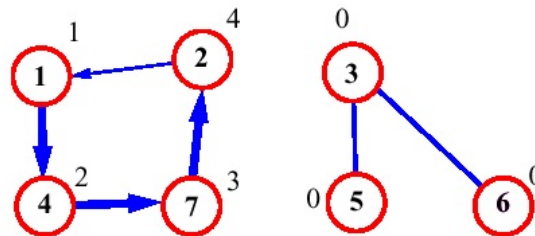
8



[cuu duong than cong . com](http://cuuduongthancong.com)



DFS trên đồ thị không liên thông



Sau khi thực hiện DFS(1):

k	1	2	3	4	5	6	7
val[k]	1	4	0	2	0	0	3

DFS trên đồ thị không liên thông

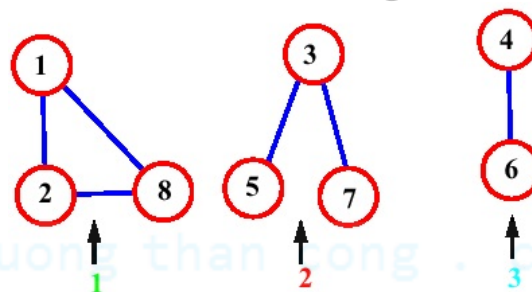
- Hàm đệ qui DFS thăm tất cả các đỉnh thuộc thành phần liên thông.
- Cần thêm vào một vòng lặp for để thăm tất cả các đỉnh của đồ thị:

```
for k = 1 to N do  
    if (val[k] = 0) then dfs(k)
```

DFS trên đồ thị không liên thông

- Cách biểu diễn các thành phần liên thông:
 - Dùng mảng **Comp[1..N]** để biểu diễn:
 - $\text{Comp}[k] = i$ nếu đỉnh $k \in$ thành phần liên thông i

DFS trên đồ thị không liên thông



Sau khi thực hiện **DFS(1)**:

k	1	2	3	4	5	6	7	8
val[k]	1	1	2	3	2	3	2	1

Thuật toán DFS xác định các thành phần liên thông

Algorithm DFS(*v*, *id*)

Input: Một đỉnh *v* của đồ thị, chỉ số *id* của tplt

Output: Gán nhãn *id* cho tất cả các đỉnh của tplt

```
Comp[v] = id;  
for (mỗi đỉnh k kề với v) do  
    if Comp[k] = 0 then  
        Gọi đệ quy DFS(k, id);
```

Thuật toán DFS xác định các thành phần liên thông

Algorithm ThanhPhanLT

Input: Đồ thị G

Output: Ma trận Comp cho biết các tplt

```
id = 0;  
for k = 1 to N do Comp[k] = 0;  
for k = 1 to N do  
    if (Comp[k] = 0) then  
        id++;  
        DFS(k, id);
```


Tính song liên thông

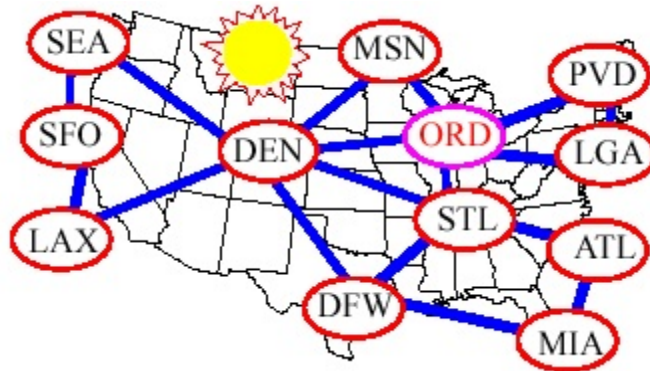
cuu duong than cong . com

Các đỉnh khớp

- **Đỉnh khớp** (**cutvertex**) là đỉnh nếu khi huỷ nó ra khỏi đồ thị sẽ làm tăng số thành phần liên thông của đồ thị
- Nếu G liên thông, w là đỉnh khớp của G thì sau khi huỷ w , G không còn liên thông.

Các đỉnh khớp

- Ví dụ, ORD và DEN là các đỉnh khớp, MSD không phải.

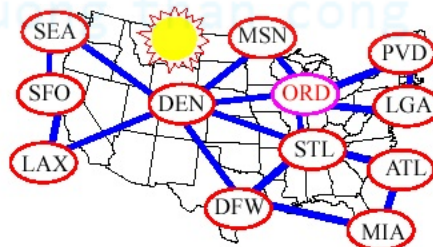


Dương Anh Đức – Nhập môn Cấu trúc Dữ liệu và Giải thuật

19

Các đỉnh khớp

- Nếu sân bay DEN (Denver) bị đóng cửa, các tuyến bay nối miền đông và miền tây USA sẽ bị gián đoạn, nếu sân bay ORD (Chicago) bị đóng cửa, ta không thể đi từ Providence (PVD) đến Denver



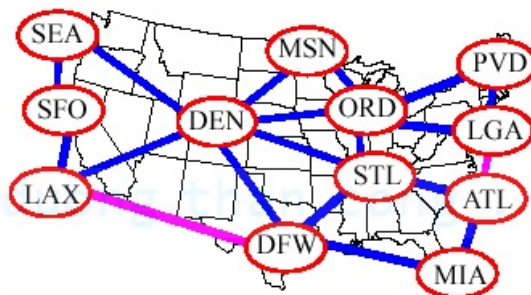
Dương Anh Đức – Nhập môn Cấu trúc Dữ liệu và Giải thuật

20

Đồ thị song liên thông

- Đồ thị song liên thông (**biconnected Graph**) là đồ thị liên thông và không chứa đỉnh khớp.

Đồ thị song liên thông



- Nếu mở thêm hai tuyến bay **LGA-ATL** và **DFW-LAX**, mạng lưới sẽ trở thành đồ thị song liên thông.

Đồ thị song liên thông

- Một số tính chất của đồ thị song liên thông:

- Có ít nhất hai đường đi khác nhau giữa hai đỉnh bất kỳ.
- Giữa hai đỉnh bất kỳ, tồn tại chu trình sơ cấp đi qua chúng

Đồ thị song liên thông

- Ta qui ước, đồ thị K_2 là đồ thị song liên thông, mặc dù nó không thỏa hai tính chất trên

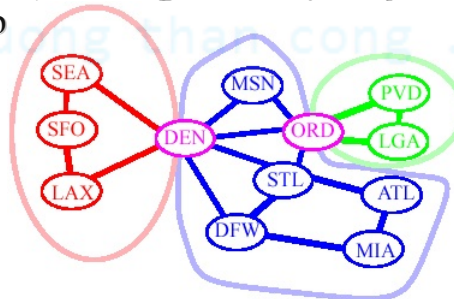


Thành phần song liên thông

- **Thành phần song liên thông:** đồ thị con song liên thông tối đại của G.
- Mấu chốt của việc xác định tính song liên thông cũng như các thành phần song liên thông là tìm cách xác định các đỉnh khớp.

Thành phần song liên thông

- Các thành phần song liên thông của một đồ thị không có cạnh chung nhưng một đỉnh có thể thuộc nhiều thành phần song liên thông (ví dụ DEN, ORD). Những đỉnh loại này chính là các đỉnh khớp





Thuật toán tìm các đỉnh khớp

[cuu duong than cong . com](http://cuuduongthancong.com)



Thuật toán Brute-Force (vét cạn)

- Huỷ một đỉnh ra khỏi đồ thị, xác định tính liên thông của nó.
- Thử cho tất cả các đỉnh của đồ thị ta sẽ có kết quả mong muốn

[cuu duong than cong . com](http://cuuduongthancong.com)

Thuật toán Brute-Force (vét cạn)

Algorithm Brute-Force { tìm đỉnh khớp }

Input : Ñòa thò liên thông G

Output : Danh saùch L caùc ñænh khôùp

$L = \emptyset$;

for (mỗi ñænh k cuôa G) **do**

 Huy k ra khôùp G;

 Kiểm tra tính liên thông cuôa G;

 Nếu G khôùg liên thông $L = L + [k]$;

 Ñæét k vào lại G;

Thuật toán Brute-Force (vét cạn)

■ Độ phức tạp của thuật toán:

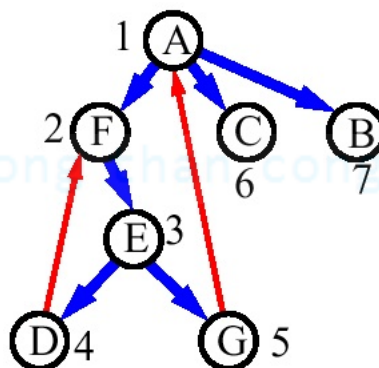
- Cần n lần kiểm tra tính liên thông.
- Mỗi lần kiểm tra tốn chi phí $O(n + m)$.
- Như vậy, tổng chi phí sẽ là **$O(n^2 + nm)$** .

■ Chi phí như vậy sẽ khoảng $O(n^3)$, rất cao.

Thuật toán đánh số DFS (DFS numbering)

- Nhắc lại là khi duyệt cây bằng DFS, các cạnh của đồ thị được chia làm hai loại: cạnh thuộc **cây DFS** và **backedge**.
 - (u,v) là cạnh thuộc **cây DFS** $\Leftrightarrow \text{val}[u] < \text{val}[v]$
 - (u,v) là **backedge** $\Leftrightarrow \text{val}[u] > \text{val}[v]$
- Ta sẽ xác định các đỉnh khớp thông qua cách đánh số DFS và hai thuộc tính ...

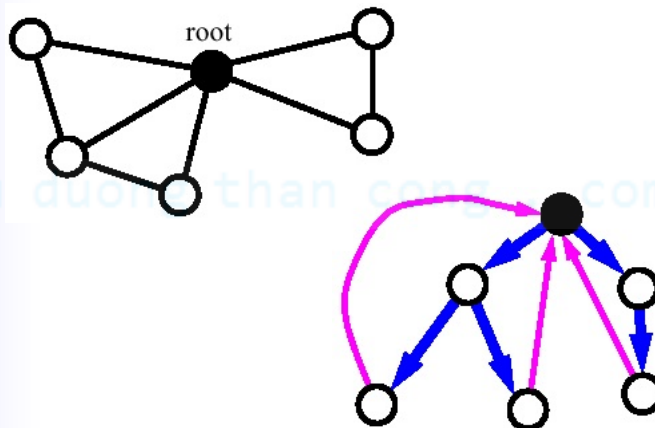
Thuật toán đánh số DFS (DFS numbering)



Thuật toán đánh số DFS (DFS numbering)

- **Thuộc tính 1 (gốc):** gốc (root) của cây DFS là đỉnh khớp nếu có 2 hoặc nhiều hơn cạnh trên cây đi ra từ nó.
 - Trong quá trình duyệt, ta đã phải quay lại gốc để đi đến những nút còn lại trong đồ thị
 - Khi đang đứng ở một cây con của Root, ta chỉ có thể đi đến cây con khác bằng cách băng qua gốc.

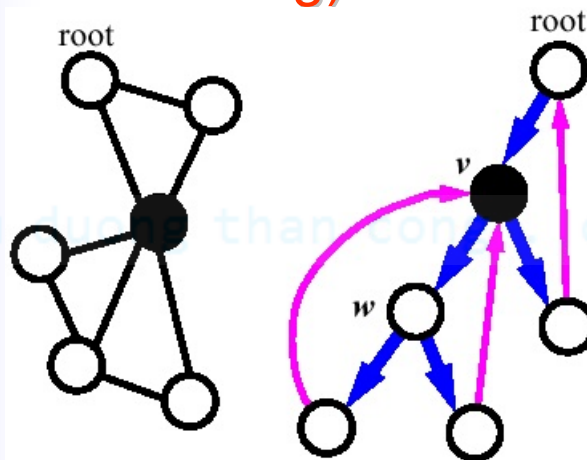
Thuật toán đánh số DFS (DFS numbering)



Thuật toán đánh số DFS (DFS numbering)

- **Thuộc tính 2 (phức hợp):** một đỉnh v không phải là gốc của cây DFS là đỉnh khớp nếu nó có đỉnh con w sao cho không có backedge nào nối w với các “tổ tiên” của v .

Thuật toán đánh số DFS (DFS numbering)

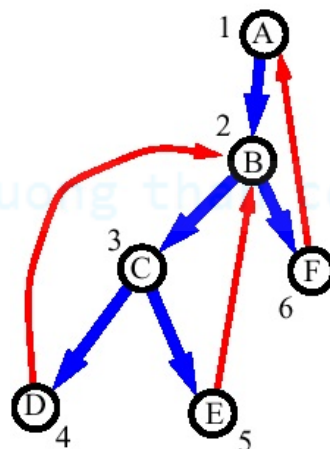


Thuật toán đánh số DFS (DFS numbering)

■ Một số định nghĩa:

- $Low(v)$: đỉnh được đánh số với chỉ số nhỏ nhất có thể đi đến được từ v bằng cách dùng một con đường có hướng (tạo được trong quá trình duyệt DFS) mà trên đó **có tối đa một cạnh backedge**.
- $Min(v) = val(low(v))$.

Thuật toán đánh số DFS (DFS numbering)



v	$low(v)$	$Min(v)$
A	A	1
B	A	1
C	B	2
D	B	2
E	B	2
F	A	1

Thuật toán DFS tìm đỉnh khớp

Algorithm DFS { tìm đỉnh khớp }

Input : Nào thò lieân thoâng G

Output : Danh saùch L caùc ñænh khôùp

$L = \emptyset$;

Thực hiện **DFS** trên đồ thị G

Kiểm tra nếu root của cây DFS có ít nhất 2 con (thỏa mãn thuộc tính 1) thì $L = L + [\text{root}]$

Với mỗi đỉnh v, kiểm tra nếu có cạnh (v, w) của cây DFS thỏa $\text{Min}(w) \geq \text{val}[v]$ thì $L = L + [v]$

Thuật toán DFS tìm đỉnh khớp

- Để xác định $\text{Min}(v)$ ta có quan hệ sau: $\text{Min}(v) = \text{val}(\text{low}(v))$ là số nhỏ nhất trong các giá trị
 - $\text{Val}[v]$
 - số nhỏ nhất trong các số $\text{Min}(w)$ với (v, w) là cạnh trên cây
 - số nhỏ nhất trong các số $\text{Val}[z]$ với (v, z) là backedge.
- Như vậy, ta có thể xác định $\text{Min}(v)$ bằng thuật toán đệ qui.



cuuduongthancong.com

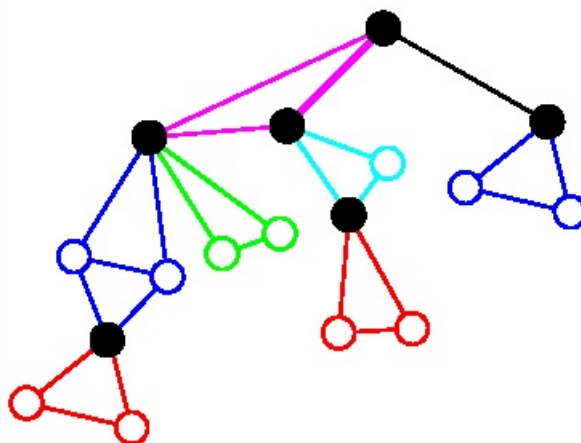
Tìm các thành phần song liên thông

- DFS thăm các đỉnh và các cạnh của mỗi thành phần song liên thông một cách liên tiếp
- Sử dụng một stack để lưu vết của thành phần song liên thông đang duyệt.

cuuduongthancong.com

Dương Anh Đức – Nhập môn Cấu trúc Dữ liệu và Giải thuật 42

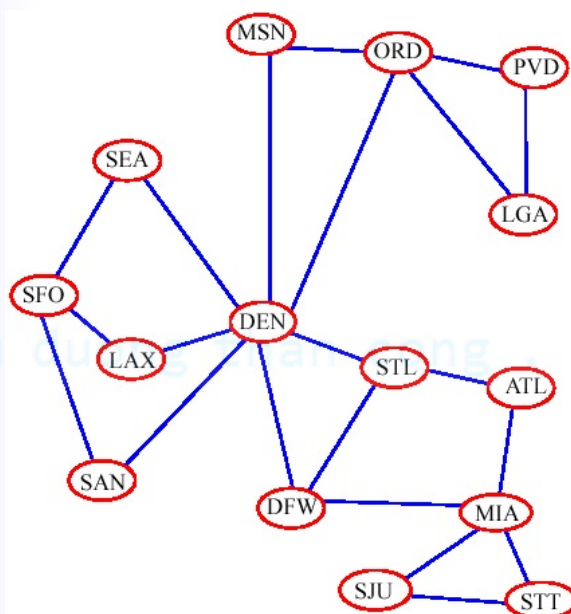
Tìm các thành phần song liên thông



Dương Anh Đức – Nhập môn Cấu trúc Dữ liệu và Giải thuật

43

cuuduongthancong.com



Dương Anh Đức – Nhập môn Cấu trúc Dữ liệu và Giải thuật

44