

Lê Văn Luyện

email: [lvluyen@yahoo.com](mailto:lvluyen@yahoo.com)

[cuuduongthancong.com](http://cuuduongthancong.com)

# TOÁN RỜI RẠC

■ [www.math.hcmus.edu.vn/~lvluyen/trr](http://www.math.hcmus.edu.vn/~lvluyen/trr)

[cuuduongthancong.com](http://cuuduongthancong.com)

# **Nội dung:** gồm 5 phần

---

- Cơ sở logic
- Phép đếm
- Quan hệ
- Hàm Bool
- Đồ thị

# Chương I: Cơ sở logic

---

- Mệnh đề
- Dạng mệnh đề
- Quy tắc suy diễn
- Vị từ, lượng từ
- Tập hợp
- Ánh xạ
- Quy nạp toán học

# I. Mệnh đề

1. **Định nghĩa:** Mệnh đề là một khẳng định có giá trị chân lý xác định, đúng hoặc sai.

Câu hỏi, câu cảm thán, mệnh lệnh... không là mệnh đề.

Ví dụ:

- mặt trời quay quanh trái đất
- $1+1=2$
- Hôm nay trời đẹp quá ! (ko là mệnh đề)
- Học bài đi ! (ko là mệnh đề)
- 3 là số chẵn phải không? (ko là mệnh đề)

# I. Mệnh đề

---

**Ký hiệu:** người ta dùng các ký hiệu  $P, Q, R, \dots$  để chỉ mệnh đề.

## Chân trị của mệnh đề:

Một mệnh đề chỉ có thể đúng hoặc sai, không thể đồng thời vừa đúng vừa sai. Khi mệnh đề  $P$  đúng ta nói  $P$  có chân trị **đúng**, ngược lại ta nói  $P$  có chân trị **sai**.

Chân trị đúng và chân trị sai sẽ được ký hiệu lần lượt là **1** (hay Đ, T) và **0** (hay S, F)

# I. Mệnh đề

Kiểm tra các khẳng định sau có phải là mệnh đề không?

- Paris là thành phố của Mỹ.
- $n$  là số tự nhiên.
- con nhà ai mà xinh thế!
- 3 là số nguyên tố.
- Toán rời rạc là môn bắt buộc của ngành Tin học.
- Bạn có khỏe không?
- $x^2 + 1$  luôn dương.

# I. Mệnh đề

2. **Phân loại:** gồm 2 loại

- a. **Mệnh đề phức hợp:** là mệnh đề được xây dựng từ các mệnh đề khác nhờ liên kết bằng các liên từ (và, hay, khi và chỉ khi,...) hoặc trạng từ “không”.
- b. **Mệnh đề sơ cấp** (nguyên thủy): Là mệnh đề không thể xây dựng từ các mệnh đề khác thông qua liên từ hoặc trạng từ “không”.

**Ví dụ:**

- 2 không là số nguyên tố
- 2 là số nguyên tố (**sơ cấp**)
- Nếu  $3 > 4$  thì trời mưa
- An đang xem phim hay An đang học bài
- Hôm nay trời đẹp và  $1 + 1 = 3$



# I. Mệnh đề

## 3. Các phép toán: có 5 phép toán

a. **Phép phủ định**: phủ định của mệnh đề P được ký hiệu là  $\neg P$  hay  $\overline{P}$  (đọc là "không" P hay "phủ định của" P).

Bảng chân trị :

P	$\neg P$
1	0
0	1

Ví dụ :

- 2 là số nguyên tố

Phủ định: 2 không là số nguyên tố

-  $1 > 2$

Phủ định :  $1 \leq 2$



# I. Mệnh đề

b. **Phép nối liền** (hội, giao): của hai mệnh đề  $P$ ,  $Q$  được kí hiệu bởi  $P \wedge Q$  (đọc là “**P và Q**”), là mệnh đề được định bởi :  $P \wedge Q$  đúng khi và chỉ khi  $P$  và  $Q$  đồng thời đúng.

## **Bảng chân trị**

$P$	$Q$	$P \wedge Q$
0	0	0
0	1	0
1	0	0
1	1	1

Ví dụ:

- $3 > 4$  và Trần Hưng Đạo là vị tướng (S)
- 2 là số nguyên tố và là số chẵn (Đ)
- An đang hát và uống nước (S)

# I. Mệnh đề

c. **Phép nối rời** (tuyển, hợp): của hai mệnh đề  $P$ ,  $Q$  được kí hiệu bởi  $P \vee Q$  (đọc là “**P hay Q**”), là mệnh đề được định bởi :  $P \vee Q$  sai khi và chỉ khi  $P$  và  $Q$  đồng thời sai.

Bảng chân trị

$P$	$Q$	$P \vee Q$
0	0	0
0	1	1
1	0	1
1	1	1

Ví dụ:

- $\pi > 4$  hay  $\pi > 5$  (S)
- 2 là số nguyên tố hay là số chẵn (Đ)

# I. Mệnh đề

---

## Ví dụ

- “Hôm nay, An giúp mẹ lau nhà và rửa chén”
- “Hôm nay, cô ấy đẹp và thông minh ”
- “Ba đang đọc báo hay xem phim”

# I. Mệnh đề

- d. **Phép kéo theo**: Mệnh đề  $P$  kéo theo  $Q$  của hai mệnh đề  $P$  và  $Q$ , kí hiệu bởi  $P \rightarrow Q$  (đọc là “ **$P$  kéo theo  $Q$** ” hay “**Nếu  $P$  thì  $Q$** ” hay “ **$P$  là điều kiện đủ của  $Q$** ” hay “ **$Q$  là điều kiện cần của  $P$** ”) là mệnh đề được định bởi:  
 $P \rightarrow Q$  sai khi và chỉ khi  $P$  đúng mà  $Q$  sai.

Bảng chân trị

$P$	$Q$	$P \rightarrow Q$
0	0	1
0	1	1
1	0	0
1	1	1

# I. Mệnh đề

---

## Ví dụ:

- Nếu  $1 = 2$  thì Lenin là người Việt Nam (Đ)
- Nếu trái đất quay quanh mặt trời thì  $1 + 3 = 5$  (S)
- $\pi > 4$  kéo theo  $5 > 6$  (Đ)
- $\pi < 4$  thì trời mưa
- Nếu  $2 + 1 = 0$  thì tôi là chủ tịch nước (Đ)

# I. Mệnh đề

e. **Phép kéo theo hai chiều:** Mệnh đề P kéo theo Q và ngược lại của hai mệnh đề P và Q, ký hiệu bởi  $P \leftrightarrow Q$  (đọc là “P nếu và chỉ nếu Q” hay “P khi và chỉ khi Q” hay “P là điều kiện cần và đủ của Q”), là mệnh đề xác định bởi:

$P \leftrightarrow Q$  đúng khi và chỉ khi P và Q có cùng chân trị

Bảng chân trị

P	Q	$P \leftrightarrow Q$
0	0	1
0	1	0
1	0	0
1	1	1

# I. Mệnh đề

---

## Ví dụ:

- $2=4$  khi và chỉ khi  $2+1=0$  (Đ)
- 6 chia hết cho 3 khi và chỉ khi 6 chia hết cho 2 (Đ)
- London là thành phố nước Anh nếu và chỉ nếu thành phố HCM là thủ đô của VN (S)
- $\pi > 4$  là điều kiện cần và đủ của  $5 > 6$  (Đ)

cuu duong than cong . com



## II. Dạng mệnh đề

**1. Định nghĩa:** là một biểu thức được cấu tạo từ:

- Các mệnh đề (các hằng mệnh đề)
- Các biến mệnh đề  $p, q, r, \dots$ , tức là các biến lấy giá trị là các mệnh đề nào đó
- Các phép toán  $\neg, \wedge, \vee, \rightarrow, \leftrightarrow$  và dấu đóng mở ngoặc  $()$ .

**Ví dụ:**

$$E(p,q) = \neg(\neg p \wedge q)$$

$$F(p,q,r) = (p \rightarrow q) \wedge \neg(q \wedge r)$$

## II. Dạng mệnh đề

**Bảng chân trị của dạng mệnh đề  $E(p,q,r)$ :** là bảng ghi tất cả các trường hợp chân trị có thể xảy ra đối với dạng mệnh đề  $E$  theo chân trị của các biến mệnh đề  $p, q, r$ . Nếu có  $n$  biến, bảng này sẽ có  $2^n$  dòng, chưa kể dòng tiêu đề.

**Ví dụ:**

$E(p,q,r) = (p \vee q) \rightarrow r$ . Ta có bảng chân trị sau

cuu duong than cong . com

## II. Dạng mệnh đề

Mệnh đề  $E(p,q,r) = (p \vee q) \rightarrow r$  theo 3 biến  $p,q,r$  có bảng chân trị sau

p	q	r	$p \vee q$	$(p \vee q) \rightarrow r$
0	0	0	0	1
0	0	1	0	1
0	1	0	1	0
0	1	1	1	1
1	0	0	1	0
1	0	1	1	1
1	1	0	1	0
1	1	1	1	1

## II. Dạng mệnh đề

---

**Bài tập:** Lập bảng chân trị của những dạng mệnh đề sau

$$E(p,q,r) = p \wedge (q \vee r) \leftrightarrow \neg q$$

$$F(p,q) = \neg(p \wedge q) \wedge p$$

## II. Dạng mệnh đề

**2. Tương đương logic:** Hai dạng mệnh đề E và F được gọi là tương đương logic nếu chúng có cùng bảng chân trị.

**Ký hiệu**  $E \Leftrightarrow F$  (hay  $E \equiv F$ ).

**Ví dụ**  $\neg(p \wedge q) \Leftrightarrow \neg p \vee \neg q$

Dạng mệnh đề được gọi là **hằng đúng** nếu nó luôn lấy giá trị **1**

Dạng mệnh đề gọi là **hằng sai** (hay mâu thuẫn nếu nó luôn lấy giá trị **0**).

**Định lý:** Hai dạng mệnh đề E và F tương đương với nhau khi và chỉ khi  $E \leftrightarrow F$  là hằng đúng.

## II. Dạng mệnh đề

**Hệ quả logic:** F được gọi là hệ quả logic của E nếu  $E \rightarrow F$  là hằng đúng.

**Ký hiệu**  $E \Rightarrow F$

**Ví dụ:**  $\neg(p \vee q) \Rightarrow \neg p$

Trong phép tính mệnh đề người ta không phân biệt những mệnh đề tương đương logic với nhau. Do đó đối với những dạng mệnh đề có công thức phức tạp, ta thường biến đổi để nó tương đương với những mệnh đề đơn giản hơn.

Để thực hiện các phép biến đổi ta sử dụng các qui tắc thay thế và quy luật logic.

## II. Dạng mệnh đề

### Các qui tắc thay thế

**Qui tắc thay thế 1.** Trong dạng mệnh đề E, nếu ta thay thế biểu thức con F bởi một dạng mệnh đề tương đương logic thì dạng mệnh đề thu được vẫn còn tương đương logic với E.

**Ví dụ.**  $\neg(p \wedge q) \vee r \Leftrightarrow (\neg p \vee \neg q) \vee r$

**Qui tắc thay thế 2** Giả sử dạng mệnh đề  $E(p, q, r, \dots)$  là một hằng đúng. Nếu ta thay thế những nơi p xuất hiện trong E bởi một  $F(p', q', r')$  thì dạng mệnh đề nhận được theo các biến  $q, r, \dots, p', q', r', \dots$  vẫn còn là một hằng đúng.



## II. Dạng mệnh đề

**2. Tương đương logic:** Hai dạng mệnh đề E và F được gọi là tương đương logic nếu chúng có cùng bảng chân trị.

**Ký hiệu**  $E \Leftrightarrow F$ .

**Ví dụ**  $\neg(p \wedge q) \Leftrightarrow \neg p \vee \neg q$

Dạng mệnh đề được gọi là **hằng đúng** nếu nó luôn lấy giá trị 1

Dạng mệnh đề gọi là **hằng sai** (hay mâu thuẫn nếu nó luôn lấy giá trị 0).

**Định lý:** Hai dạng mệnh đề E và F tương đương với nhau khi và chỉ khi  $E \leftrightarrow F$  là hằng đúng.

## II. Dạng mệnh đề

### Các luật logic

#### 1. Phủ định của phủ định

$$\neg \neg p \Leftrightarrow p$$

#### 2. Luật De Morgan

$$\begin{aligned}\neg (p \wedge q) &\Leftrightarrow \neg p \vee \neg q \\ \neg (p \vee q) &\Leftrightarrow \neg p \wedge \neg q\end{aligned}$$

#### 3. Luật giao hoán

$$p \vee q \Leftrightarrow q \vee p$$

$$p \wedge q \Leftrightarrow q \wedge p$$

#### 4. Luật kết hợp

$$(p \vee q) \vee r \Leftrightarrow p \vee (q \vee r)$$

$$(p \wedge q) \wedge r \Leftrightarrow p \wedge (q \wedge r)$$

## II. Dạng mệnh đề

### 5. Luật phân phối

$$p \vee (q \wedge r) \Leftrightarrow (p \vee q) \wedge (p \vee r)$$

$$p \wedge (q \vee r) \Leftrightarrow (p \wedge q) \vee (p \wedge r)$$

### 6. Luật lũy đẳng

$$p \vee p \Leftrightarrow p$$

$$p \wedge p \Leftrightarrow p$$

### 7. Luật trung hòa

$$p \vee 0 \Leftrightarrow p$$

$$p \wedge 1 \Leftrightarrow p$$

## II. Dạng mệnh đề

### 8. Luật về phần tử bù

$$p \wedge \neg p \Leftrightarrow 0$$

$$p \vee \neg p \Leftrightarrow 1$$

### 9. Luật thống trị

$$p \wedge 0 \Leftrightarrow 0$$

$$p \vee 1 \Leftrightarrow 1$$

### 10. Luật hấp thụ

$$p \vee (p \wedge q) \Leftrightarrow p$$

$$p \wedge (p \vee q) \Leftrightarrow p$$

## II. Dạng mệnh đề

### 11. Luật về phép kéo theo:

$$\begin{aligned} p \rightarrow q &\Leftrightarrow \neg p \vee q \\ &\Leftrightarrow \neg q \rightarrow \neg p \end{aligned}$$

**Ví dụ:** Nếu trời mưa thì đường trơn  $\Leftrightarrow$  nếu đường không trơn thì trời không mưa

### Bài tập:

Cho  $p, q, r$  là các biến mệnh đề. Chứng minh rằng:

$$(\neg p \rightarrow r) \wedge (q \rightarrow r) \Leftrightarrow (p \rightarrow q) \rightarrow r$$

## II. Dạng mệnh đề

$$(\neg p \rightarrow r) \wedge (q \rightarrow r)$$

$$\Leftrightarrow (p \vee r) \wedge (\neg q \vee r)$$

$$\Leftrightarrow (p \wedge \neg q) \vee r$$

$$\Leftrightarrow \neg(\neg p \vee q) \vee r$$

$$\Leftrightarrow \neg(p \rightarrow q) \vee r$$

$$\Leftrightarrow (p \rightarrow q) \rightarrow r$$

cuu duong than cong . com

cuu duong than cong . com

### III. qui tắc suy diễn

Trong các chứng minh toán học, xuất phát từ một số khẳng định đúng  $p, q, r \dots$  (tiền đề), ta áp dụng các qui tắc suy diễn để suy ra chân lí của một mệnh đề  $h$  mà ta gọi là **kết luận**.

Nói cách khác, dùng các qui tắc suy diễn để chứng minh:  
 $(p \wedge q \wedge r \wedge \dots)$  có hệ quả logic là  $h$

Ta thường mô hình hóa phép suy luận đó dưới dạng:

$$\begin{array}{c} p \\ q \\ r \\ \dots \\ \hline \therefore h \end{array}$$



# III. Quy tắc suy diễn

Các quy tắc suy diễn

## 1. Quy tắc khẳng định (Modus Ponens)

Quy tắc này được thể hiện bằng hằng đúng:

$$[(p \rightarrow q) \wedge p] \rightarrow q$$

Hoặc dưới dạng sơ đồ

$$\begin{array}{c} p \rightarrow q \\ p \\ \hline \therefore q \end{array}$$

### III. Quy tắc suy diễn

---

- Nếu An học chăm thì An học tốt.

- Mà An học chăm

**Suy ra** An học tốt.

cuu duong than cong . com

- Trời mưa thì đường ướt.

- Mà chiều nay trời mưa.

**Suy ra** Chiều nay đường ướt.

cuu duong than cong . com

### III. Quy tắc suy diễn

#### 2. Quy tắc phủ định

Quy tắc này được thể hiện bằng hằng đúng:

$$\left[ (p \rightarrow q) \wedge \neg q \right] \rightarrow \neg p$$

Hoặc dưới dạng sơ đồ

$$p \rightarrow q$$

$$\neg q$$

$$\hline \therefore \neg p$$

### III. Qui tắc suy diễn

---

Nếu An đi học đầy đủ thì An đậu toán rời rạc.  
An không đậu toán rời rạc.

**Suy ra:** An không đi học đầy đủ

cuu duong than cong . com

cuu duong than cong . com

# III. Quy tắc suy diễn

## 3. Quy tắc tam đoạn luận

Quy tắc này được thể hiện bằng hằng đúng:

$$[(p \rightarrow q) \wedge (q \rightarrow r)] \rightarrow (p \rightarrow r)$$

Hoặc dưới dạng sơ đồ

$$\begin{array}{l} p \rightarrow q \\ q \rightarrow r \\ \hline \therefore p \rightarrow r \end{array}$$

### III. Quy tắc suy diễn

---

- Nếu trời mưa thì đường ướt.
- Nếu đường ướt thì đường trơn

Suy ra nếu trời mưa thì đường trơn.

- Một con ngựa rẻ là một con ngựa hiếm
- Cái gì hiếm thì đắt

Suy ra một con ngựa rẻ thì đắt (☺)

### III. Quy tắc suy diễn

#### 4. Quy tắc tam đoạn luận rời

Quy tắc này được thể hiện bằng hằng đúng:

$$[(p \vee q) \wedge \neg q] \rightarrow p$$

Hoặc dưới dạng sơ đồ

$$\begin{array}{c} p \vee q \\ \neg q \\ \hline \therefore p \end{array}$$

**Ý nghĩa của quy tắc:** nếu trong hai trường hợp có thể xảy ra, chúng ta biết có một trường hợp sai thì chắc chắn trường hợp còn lại sẽ đúng.

### III. Qui tắc suy diễn

---

Chủ nhật, An thường lên thư viện hoặc về quê  
Chủ nhật này, An không về quê

**Suy ra:** An lên thư viện

cuu duong than cong . com

cuu duong than cong . com



### III. Quy tắc suy diễn

#### 5. Quy tắc nối liền

Quy tắc này được thể hiện bằng hằng đúng:

$$(p \wedge q) \rightarrow (p \wedge q)$$

Hoặc dưới dạng sơ đồ

$$\begin{array}{c} p \\ q \\ \hline \therefore p \wedge q \end{array}$$

### III. Qui tắc suy diễn

---

Hôm nay An học bài.

Hôm nay An phụ mẹ nấu ăn.

**Suy ra:** Hôm nay An học bài và phụ mẹ nấu ăn.

cuu duong than cong . com

cuu duong than cong . com

### III. Quy tắc suy diễn

#### 6. Quy tắc đơn giản

Quy tắc này được thể hiện bằng hằng đúng:

$$(p \wedge q) \rightarrow p$$

Hoặc dưới dạng sơ đồ

$$p \wedge q$$

$$\hline \therefore p$$

### III. Qui tắc suy diễn

---

Hôm nay An đi học Toán rồi rạc và học Anh văn.

**Suy ra:** Hôm nay An học Toán rồi rạc.

cuu duong than cong . com

cuu duong than cong . com

### III. Quy tắc suy diễn

#### 7. Quy tắc mâu thuẫn (chứng minh bằng phản chứng)

Ta có tương đương logic

$$\left[ (p_1 \wedge p_2 \wedge \dots \wedge p_n) \rightarrow q \right] \Leftrightarrow \left[ (p_1 \wedge p_2 \wedge \dots \wedge p_n \wedge \neg q) \rightarrow 0 \right]$$

cuu duong than cong . com

Để chứng minh vế trái là một hằng đúng ta chứng minh nếu thêm phủ định của  $q$  vào các tiền đề thì được một mâu thuẫn.

Cho  $a, b, c$  là 3 đường thẳng phân biệt và  $a \parallel c$  và  $b \parallel c$  chứng minh  $a \parallel b$ .

### III. Quy tắc suy diễn

Hãy chứng minh:

$$\begin{array}{l} p \rightarrow r \\ \neg p \rightarrow q \\ q \rightarrow s \\ \hline \therefore \neg r \rightarrow s \end{array}$$

Cm bằng phản chứng.

$$\begin{array}{l} p \rightarrow r \\ \neg p \rightarrow q \\ q \rightarrow s \\ \neg r \\ \neg s \\ \hline \therefore 0 \end{array}$$

## III. Quy tắc suy diễn

### 8. Quy tắc chứng minh theo trường hợp

Dựa trên hằng đúng:

$$[(p \rightarrow r) \wedge (q \rightarrow r)] \rightarrow [(p \vee q) \rightarrow r]$$

**Ý nghĩa:** nếu  $p$  suy ra  $r$  và  $q$  suy ra  $r$  thì  $p$  hay  $q$  cũng có thể suy ra  $r$ .

- Chứng minh rằng:

$$(n^3 - 4n) : 3$$

## III. Quy tắc suy diễn

### 9. Phản ví dụ

Để chứng minh một phép suy luận là sai hay

$$p_1 \wedge p_2 \wedge \dots \wedge p_n \rightarrow q$$

không là một hằng đúng. Ta chỉ cần chỉ ra một phản ví dụ.

cuu duong than cong . com



# Suy luận sau có đúng ko?

Ông Minh nói rằng nếu không được tăng lương thì ông ta sẽ nghỉ việc. Mặt khác, nếu ông ấy nghỉ việc và vợ ông ấy bị mất việc thì phải bán xe. Biết rằng nếu vợ ông Minh hay đi làm trễ thì trước sau gì cũng sẽ bị mất việc và cuối cùng ông Minh đã được tăng lương.

**Suy ra** nếu ông Minh không bán xe thì vợ ông ta đã không đi làm trễ

p: ông Minh được tăng lương.

q: ông Minh nghỉ việc.

r: vợ ông Minh mất việc.

s: gia đình phải bán xe.

t: vợ ông hay đi làm trễ.

$$\neg p \rightarrow q$$

$$q \wedge r \rightarrow s$$

$$t \rightarrow r$$

$$\frac{p}{\therefore \neg s \rightarrow \neg t}$$

$$s=0$$

$$t=1$$

$$p=1$$

$$q=0$$

$$r=1$$

### III. Quy tắc suy diễn

---

Chứng minh suy luận sau:

$$p \rightarrow (q \rightarrow r)$$

$$p \vee s$$

$$t \rightarrow q$$

$$\frac{-}{s}$$

$$\therefore r \rightarrow t$$

### III. Qui tắc suy diễn

- 1)  $\bar{s}$  (Tiền đề)
- 2)  $p \vee s$  (Tiền đề)
- 3)  $p$  (Tam đoạn luận rời)
- 4)  $p \rightarrow (q \rightarrow r)$  (Tiền đề)
- 5)  $q \rightarrow r$  (Qui tắc khẳng định)
- 6)  $t \rightarrow q$  (Tiền đề)
- 7)  $t \rightarrow r$  (Tam đoạn luận)
- $\therefore \bar{r} \rightarrow \bar{t}$  (Luật phản đảo)

Vậy suy luận trên là đúng.

### III. Quy tắc suy diễn

Kiểm tra suy luận sau:

$$\begin{array}{l} p \rightarrow q \\ \bar{r} \vee s \\ p \vee r \\ \hline \therefore \bar{q} \rightarrow s \end{array}$$

### III. Qui Tắc Suy Diễn

Ta có:

- 1) Giả sử  $\overline{q} \rightarrow s$  (Giả thiết phản chứng)
- 2)  $\overline{q} \wedge \overline{s}$  (Luật phủ định De Morgan)
- 3)  $\overline{q}$  và  $\overline{s}$  (Luật đơn giản)
- 4)  $p \rightarrow q$  (Tiền đề)
- 5)  $\overline{p}$  (Qui tắc phủ định)

### III. Qui Tắc Suy Diễn

- 6)  $\bar{r} \vee s$  (Tiền đề)
- 7)  $\bar{r}$  (Từ 3, 6, do tam đoạn luận rời)
- 8)  $\bar{p} \wedge \bar{r}$  (Định nghĩa phép nối liền)
- 9)  $\overline{p \vee r}$  (Luật phủ định De Morgan)
- 10)  $p \vee r$  (Tiền đề)
- 11)  $\mathbf{0}$  (Luật phần tử bù)

$\therefore$  Suy luận trên là đúng (Qui tắc phản chứng).

### III. Qui Tắc Suy Diễn

Kiểm tra suy luận sau:

$$\begin{array}{l} p \\ p \rightarrow r \\ p \rightarrow (q \vee \bar{r}) \\ \hline \bar{q} \vee \bar{s} \\ \hline \therefore s \end{array}$$

Ta xét hệ sau:

$$\begin{cases} p = 1 & (1) \end{cases}$$

$$\begin{cases} p \rightarrow r = 1 & (2) \end{cases}$$

$$\begin{cases} p \rightarrow (q \vee \bar{r}) = 1 & (3) \end{cases}$$

$$\begin{cases} \bar{q} \vee \bar{s} = 1 & (4) \end{cases}$$

$$\begin{cases} s = 0 & (5) \end{cases}$$

Chú ý rằng nếu hệ trên vô nghiệm thì suy luận đã cho là đúng, còn nếu hệ trên có nghiệm thì suy luận đã cho là sai.

Ta thấy ngay (4) là hệ quả của (5). Mặt khác, từ (1) và (2), (3) ta suy ra:

$$\begin{cases} r = 1 \\ q \vee \bar{r} = 1 \end{cases}$$



## IV. Logic vị từ

**Tập hợp:** Là một bộ sưu tập gồm các vật. Mỗi vật được gọi là một phần tử của tập hợp

**Kí hiệu:**  $A, B, X, \dots$

Nếu  $x$  là phần tử của tập hợp  $A$ , ta kí hiệu  $x \in A$

Ví dụ:

- $\mathbf{N} = \{0, 1, 2, \dots\}$  là tập hợp các số tự nhiên.
- $\mathbf{Z} = \{0, 1, -1, 2, -2, \dots\}$  tập hợp các số nguyên.
- $\mathbf{Q} = \{m/n \mid m, n \in \mathbf{Z}, n \neq 0\}$  tập hợp các số hữu tỉ.
- $\mathbf{R}$ : tập hợp các số thực.
- $\mathbf{C}$ : Tập hợp các số phức.

## IV. Logic vị từ

- 1. Định nghĩa** Vị từ là một khẳng định  $p(x,y,..)$ , trong đó  $x,y,..$  là các biến thuộc tập hợp  $A, B,..$ . Cho trước sao cho:
- Bản thân  $p(x,y,..)$  không phải là mệnh đề.
  - Nếu thay  $x,y,..$  Thành giá trị cụ thể thì  $p(x,y,..)$  là mệnh đề.

Ví dụ.

- $p(n) = "n + 1 \text{ là số nguyên tố}"$ .
- $q(x,y) = "x^2 + y = 1"$ .
- $r(x,y,z) = "x^2 + y^2 > z"$ .

## IV. Logic vị từ

**2. Các phép toán trên vị từ** Cho trước các vị từ  $p(x)$ ,  $q(x)$  theo một biến  $x \in A$ . Khi ấy, ta cũng có các phép toán tương ứng như trên mệnh đề

- Phủ định  $\neg p(x)$
- Phép nối liền  $p(x) \wedge q(x)$
- Phép nối rời  $p(x) \vee q(x)$
- Phép kéo theo  $p(x) \rightarrow q(x)$
- Phép kéo theo hai chiều  $p(x) \leftrightarrow q(x)$

## IV. Logic vị từ

Khi xét một mệnh đề  $p(x)$  với  $x \in A$ . Ta có các trường hợp sau

- **TH1.** Khi thay  $x$  bởi 1 phần tử  $a$  tùy ý  $a \in A$ , ta có  $p(a)$  đúng.
- **TH2.** Với một số giá trị  $a \in A$ , ta có  $p(a)$  đúng.
- **TH3.** Khi thay  $x$  bởi 1 phần tử  $a$  tùy ý  $a \in A$ , ta có  $p(a)$  sai.

**Ví dụ.** Cho vị từ  $p(x)$  với  $x \in \mathbb{R}$

- $p(x) = "x^2 + 1 > 0"$
- $p(x) = "x^2 - 2x + 1 = 0"$
- $p(x) = "x^2 - 2x + 3 = 0"$

## IV. Logic vị từ

**Định nghĩa.** Cho  $p(x)$  là một vị từ theo một biến xác định trên  $A$ . Ta định nghĩa **các mệnh đề lượng từ hóa** của  $p(x)$  như sau:

- Mệnh đề “*Với mọi  $x$  thuộc  $A$ ,  $p(x)$* ”, kí hiệu bởi

$$\text{“}\forall x \in A, p(x)\text{”},$$

là mệnh đề đúng khi và chỉ khi  $p(a)$  luôn đúng với mọi giá trị  $a \in A$ .

- Mệnh đề “*Tồn tại (ít nhất) hay có (ít nhất) một  $x$  thuộc  $A$ ,  $p(x)$* ” kí hiệu bởi :

$$\text{“}\exists x \in A, p(x)\text{”},$$

là mệnh đề đúng khi và chỉ khi có ít nhất một giá trị  $x = a_0$  nào đó sao cho mệnh đề  $p(a_0)$  đúng.

## IV. Logic vị từ

$\forall$ : được gọi là lượng từ **phổ dụng**

$\exists$ : được gọi là lượng từ **tồn tại**

Ví dụ. Các mệnh đề sau đúng hay sai

- “ $\forall x \in \mathbf{R}, x^2 + 3x + 1 \leq 0$ ” (S)

- “ $\exists x \in \mathbf{R}, x^2 + 3x + 1 \leq 0$ ” (Đ)

- “ $\forall x \in \mathbf{R}, x^2 + 1 \geq 2x$ ” (Đ)

- “ $\exists x \in \mathbf{R}, x^2 + 1 < 0$ ” (S)

## IV. Logic vị từ

**Định nghĩa.** Cho  $p(x, y)$  là một vị từ theo hai biến  $x, y$  xác định trên  $A \times B$ . Ta định nghĩa các **mệnh đề lượng từ hóa** của  $p(x, y)$  như sau:

$$“\forall x \in A, \forall y \in B, p(x, y)” = “\forall x \in A, (\forall y \in B, p(x, y))”$$

$$“\forall x \in A, \exists y \in B, p(x, y)” = “\forall x \in A, (\exists y \in B, p(x, y))”$$

$$“\exists x \in A, \forall y \in B, p(x, y)” = “\exists x \in A, (\forall y \in B, p(x, y))”$$

$$“\exists x \in A, \exists y \in B, p(x, y)” = “\exists x \in A, (\exists y \in B, p(x, y))”$$

## IV. Logic vị từ

Ví dụ.

- Mệnh đề “ $\forall x \in \mathbf{R}, \forall y \in \mathbf{R}, x + 2y < 1$ ” đúng hay sai?

Mệnh đề sai vì tồn tại  $x_0 = 0, y_0 = 1 \in \mathbf{R}$  mà  $x_0 + 2y_0 \geq 1$ .

cuu duong than cong . com

- Mệnh đề “ $\forall x \in \mathbf{R}, \exists y \in \mathbf{R}, x + 2y < 1$ ” đúng hay sai?

Mệnh đề đúng vì với mỗi  $x = a \in \mathbf{R}$ , tồn tại  $y_a \in \mathbf{R}$  như  $y_a = -a/2$ , sao cho  $a + 2y_a < 1$ .

cuu duong than cong . com



## IV. Logic vị từ

Ví dụ.

- Mệnh đề “ $\forall x \in \mathbf{R}, \forall y \in \mathbf{R}, x + 2y < 1$ ” đúng hay sai?

Mệnh đề sai vì tồn tại  $x_0 = 0, y_0 = 1 \in \mathbf{R}$  mà  $x_0 + 2y_0 \geq 1$ .

cuu duong than cong . com

- Mệnh đề “ $\forall x \in \mathbf{R}, \exists y \in \mathbf{R}, x + 2y < 1$ ” đúng hay sai?

Mệnh đề đúng vì với mỗi  $x = a \in \mathbf{R}$ , tồn tại  $y_a \in \mathbf{R}$  như  $y_a = -a/2$ , sao cho  $a + 2y_a < 1$ .

cuu duong than cong . com

## IV. Logic vị từ

Ví dụ.

- Mệnh đề “ $\exists x \in \mathbf{R}, \forall y \in \mathbf{R}, x + 2y < 1$ ” đúng hay sai

Mệnh đề sai vì không thể có  $x = a \in \mathbf{R}$  để bất đẳng thức  $a + 2y < 1$  được thỏa với mọi  $y \in \mathbf{R}$  (chẳng hạn,  $y = -a/2 + 2$  không thể thỏa bất đẳng thức này).

- Mệnh đề “ $\exists x \in \mathbf{R}, \exists y \in \mathbf{R}, x + 2y < 1$ ” đúng hay sai?

Mệnh đề đúng vì tồn tại  $x_0 = 0, y_0 = 0 \in \mathbf{R}$  chẳng hạn thỏa  $x_0 + 2y_0 < 1$ .

## IV. Logic vị từ

**Định lý.** Cho  $p(x, y)$  là một vị từ theo hai biến  $x, y$  xác định trên  $A \times B$ . Khi đó:

- 1)  $“\forall x \in A, \forall y \in B, p(x, y)” \Leftrightarrow “\forall y \in B, \forall x \in A, p(x, y)”$
- 2)  $“\exists x \in A, \exists y \in B, p(x, y)” \Leftrightarrow “\exists y \in B, \exists x \in A, p(x, y)”$
- 3)  $“\exists x \in A, \forall y \in B, p(x, y)” \Rightarrow “\forall y \in B, \exists x \in A, p(x, y)”$

Chiều đảo của 3) nói chung không đúng.

## IV. Logic vị từ

Phủ định của mệnh đề lượng từ hóa vị từ  $p(x,y,..)$  có được bằng các thay  $\forall$  thành  $\exists$ , thay  $\exists$  thành  $\forall$  và vị từ  $p(x,y,..)$  thành  $\neg p(x,y,..)$ .

Với vị từ theo 1 biến ta có :

$$\overline{\forall x \in A, p(x)} \Leftrightarrow \exists x \in A, \overline{p(x)}$$

$$\overline{\exists x \in A, p(x)} \Leftrightarrow \forall x \in A, \overline{p(x)}$$

## IV. Logic vị từ

Với vị từ theo 2 biến.

$$\overline{\forall x \in A, \forall y \in B, p(x, y)} \Leftrightarrow \exists x \in A, \exists y \in B, \overline{p(x, y)}$$

$$\overline{\forall x \in A, \exists y \in B, p(x, y)} \Leftrightarrow \exists x \in A, \forall y \in B, \overline{p(x, y)}$$

$$\overline{\exists x \in A, \forall y \in B, p(x, y)} \Leftrightarrow \forall x \in A, \exists y \in B, \overline{p(x, y)}$$

$$\overline{\exists x \in A, \exists y \in B, p(x, y)} \Leftrightarrow \forall x \in A, \forall y \in B, \overline{p(x, y)}$$

## IV. Logic vị từ

Ví dụ phủ định các mệnh đề sau

- “ $\forall x \in A, 2x + 1 \leq 0$ ”

- “ $\forall \varepsilon > 0, \exists \delta > 0, \forall x \in \mathbb{R}, |x - a| < \delta \rightarrow |f(x) - f(a)| < \varepsilon$ ”.

Trả lời

“ $\exists x \in A, 2x + 1 > 0$ ”

“ $\exists \varepsilon > 0, \forall \delta > 0, \exists x \in \mathbb{R}, |x - a| < \delta \wedge (|f(x) - f(a)| \geq \varepsilon)$ ”.

## IV. Logic vị từ

### Qui tắc đặc biệt hóa phổ dụng:

Nếu một mệnh đề đúng có dạng lượng từ hóa trong đó một biến  $x \in A$  bị buộc bởi lượng từ phổ dụng  $\forall$ , khi ấy nếu thay thế  $x$  bởi  $a \in A$  ta sẽ được một mệnh đề đúng

Ví dụ:

“Mọi người đều chết”

“Socrate là người”

Vậy “Socrate cũng chết”

$$\forall x \in A, p(x)$$

$$a \in A$$

---

$$\therefore p(a)$$

# V. Tập hợp

## 1. Khái niệm

⊕ Tập hợp là một khái niệm cơ bản của Toán học.


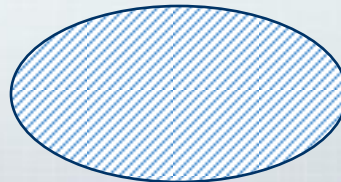
⊕ Ví dụ:

1) Tập hợp sinh viên của một trường đại học.

2) Tập hợp các số nguyên

3) Tập hợp các trái táo trên một cây cụ thể.

⊕ Sơ đồ Ven:





# V. Tập hợp

---

## Lực lượng của tập hợp

Số phần tử của tập hợp  $A$  được gọi là lực lượng của tập hợp, kí hiệu  $|A|$ .

Nếu  $A$  có hữu hạn phần tử, ta nói  $A$  hữu hạn.

Ngược lại, ta nói  $A$  vô hạn.

## Ví dụ.

$\mathbb{N}$ ,  $\mathbb{Z}$ ,  $\mathbb{R}$ , là các tập vô hạn

$X = \{1, 3, 4, 5\}$  là tập hữu hạn  $|X| = 4$

# V. Tập hợp

## + a. Cách xác định tập hợp

- ⊕ Liệt kê tất cả các phần tử của tập hợp

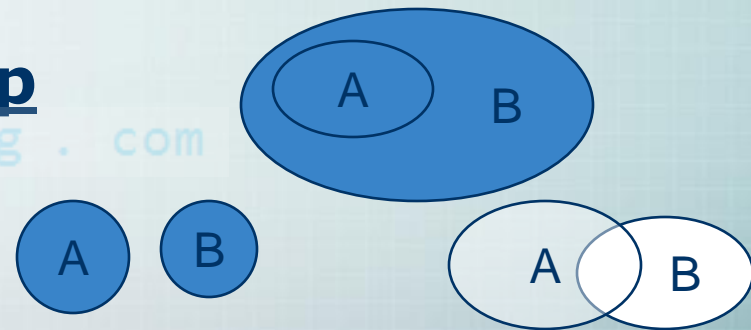
$$A = \{1, 2, 3, 4, a, b\}$$

- ⊕ Đưa ra tính chất đặc trưng

$$B = \{n \in \mathbb{N} \mid n \text{ chia hết cho } 3\}$$

## + b. Quan hệ giữa các tập hợp

- ⊕ Tập hợp con
- ⊕ Hai tập hợp bằng nhau



# V. Tập hợp

## 2. Các phép toán tập hợp

### ❖ a. Phép hợp

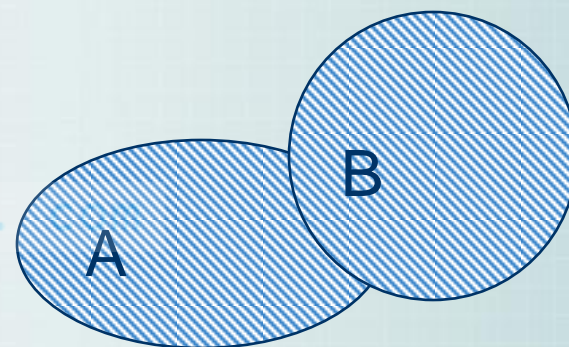
- Hợp của 1 tập hợp A và B là tập hợp tạo bởi tất cả các phần tử thuộc A hoặc thuộc B.

$$(x \in A \cup B) \Leftrightarrow (x \in A \vee x \in B)$$

- Ký hiệu:  $A \cup B$

- Ví dụ:

$$\left. \begin{array}{l} A = \{a, b, c, d\} \\ B = \{c, d, e, f\} \end{array} \right\} \Rightarrow A \cup B = \{a, b, c, d, e, f\}$$



# V. Tập hợp

- Tính chất:

1. Tính lũy đẳng

$$A \cup A = A$$

2. Tính giao hoán

$$A \cup B = B \cup A$$

3. Tính kết hợp

$$A \cup (B \cup C) = (A \cup B) \cup C$$

4. Hợp với tập rỗng

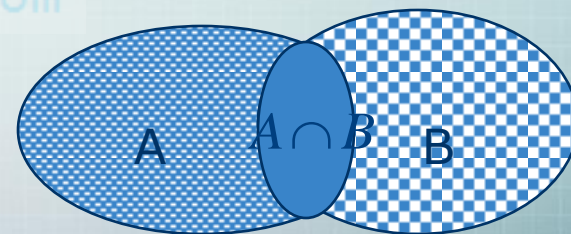
$$\emptyset \cup A = A \cup \emptyset = A$$

## ❖ b. Phép giao

- Giao của 2 tập hợp A và B là tập hợp tạo bởi các phần tử vừa thuộc A vừa thuộc B.

$$(x \in A \cap B) \Leftrightarrow (x \in A \wedge x \in B)$$

- Ký hiệu:  $A \cap B$



# V. Tập hợp

- Tính chất:

- 1) Tính lũy đẳng  $A \cap A = A$
- 2) Tính giao hoán  $A \cap B = B \cap A$
- 3) Tính kết hợp  $A \cap (B \cap C) = (A \cap B) \cap C$
- 4) Giao với tập rỗng  $\emptyset \cap A = A \cap \emptyset = \emptyset$

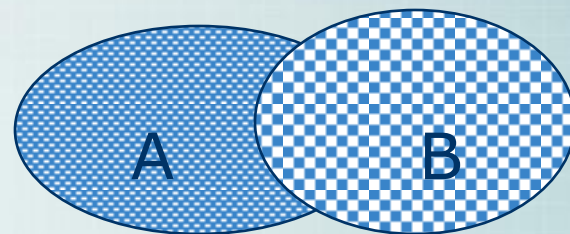
➤ Tính phân phối của phép giao và hợp

- 1)  $A \cup (B \cap C) = (A \cup B) \cap (A \cup C)$
- 2)  $A \cap (B \cup C) = (A \cap B) \cup (A \cap C)$

# V. Tập hợp

## ❖ c. Hiệu của 2 tập hợp

- Hiệu của hai tập hợp là tập tạo bởi tất cả các phần tử thuộc tập A mà không thuộc tập B



$$(x \in A \setminus B) \Leftrightarrow (x \in A \wedge x \notin B)$$

- Ký hiệu  $A \setminus B$

⊕ Tập bù: Khi  $A \subset B$  thì  $B \setminus A$  gọi là bù của A trong B. Ký hiệu  $\bar{A}$  hay  $C_B A$

⊕ Luật De Morgan:

$$1) \overline{A \cap B} = \bar{A} \cup \bar{B}$$

$$2) \overline{A \cup B} = \bar{A} \cap \bar{B}$$

# V. Tập hợp

## 3. Tập các tập con của một tập hợp

Cho  $X$  là một tập hợp. Khi đó tập tất cả các tập con của  $X$  được ký hiệu là  $P(X)$

Ví dụ  $X = \{a, b\}$

$$P(X) = \{\emptyset, \{a\}, \{b\}, \{a, b\}\}$$

$$Y = \{1, 2, 3\}, P(Y) = ?$$

$$|X| = n \longrightarrow |P(X)| = ?$$

# V. Tập hợp

## 4. Tích Đề Các:

- Tích Đề các của tập hợp A với tập hợp B là tập hợp bao gồm tất cả các cặp thứ tự  $(x,y)$  với  $x \in A, y \in B$

$$(x, y) \in A \times B \Leftrightarrow (x \in A \wedge y \in B)$$

- Ký hiệu  $A.B$  hoặc  $A \times B$
- Chú ý: Tích của 2 tập hợp không có tính chất giao hoán.

$$|A \times B| = ?$$



# V. Tập hợp

---

Các phép toán giao, hợp, tích có thể mở rộng cho nhiều tập hợp

$$\bigcap_{i \in I} A_i = \{x \mid \forall i \in I, x \in A_i\}$$

$$\bigcup_{i \in I} A_i = \{x \mid \exists i \in I, x \in A_i\}$$

$$\prod_{i \in I} A_i = \{(x_i)_{i \in I} \mid \forall i \in I, x_i \in A_i\}$$

# VI. Ánh xạ

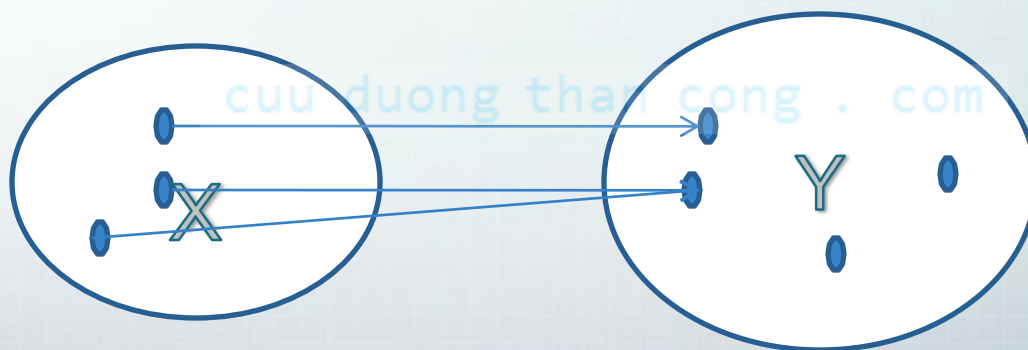
**1. Định nghĩa.** Cho hai tập hợp  $X, Y \neq \emptyset$ . Ánh xạ giữa hai tập  $X$  và  $Y$  là một qui tắc sao cho mỗi  $x$  thuộc  $X$  tồn tại duy nhất một  $y$  thuộc  $Y$  để  $y = f(x)$

Ta viết:

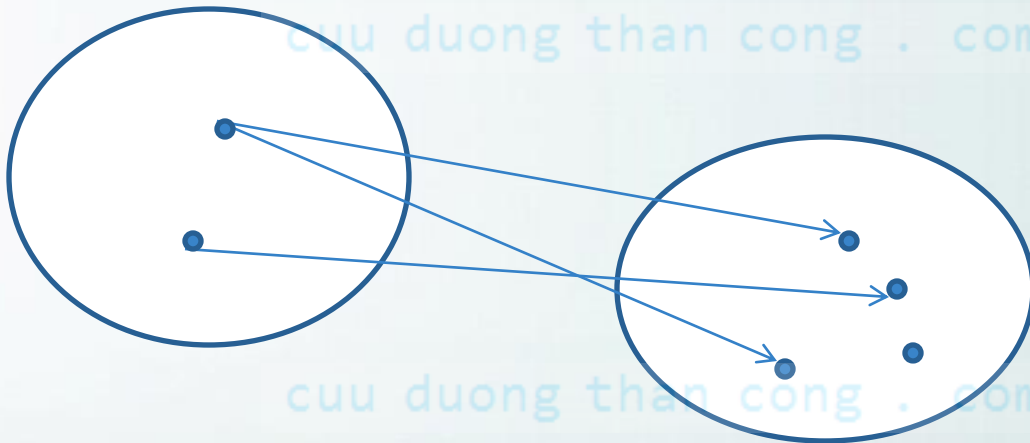
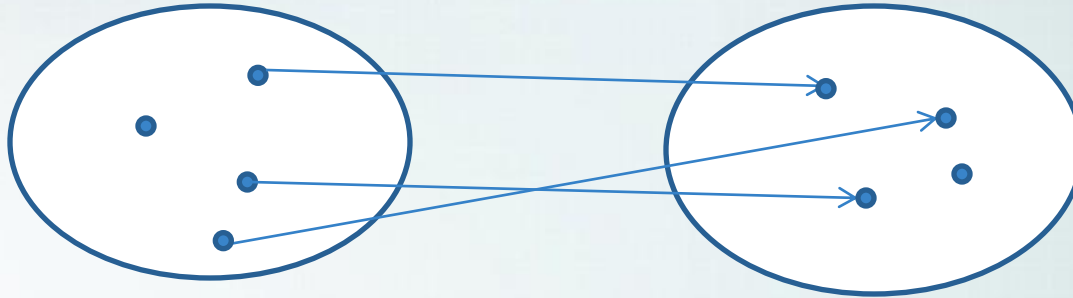
$$f : X \longrightarrow Y$$

$$x \mapsto f(x)$$

Nghĩa là  $\forall x \in X, \exists! y \in Y : y = f(x)$



# VI. Ánh xạ



Không là ánh xạ

# VI. Ánh xạ

Hai ánh xạ bằng nhau. Hai ánh xạ  $f$  và  $g$  từ  $X$  vào  $Y$  được gọi là *bằng nhau* nếu  $\forall x \in X, f(x) = g(x)$ .

**Ví dụ:** Xét ánh xạ  $f(x)=(x-1)(x+1)$  và  $g(x)=x^2-1$  từ  $\mathbb{R} \rightarrow \mathbb{R}$

Ảnh và ảnh ngược.

Cho ánh xạ  $f$  từ  $X$  vào  $Y$  và  $A \subset X, B \subset Y$ . Ta định nghĩa:

$f(A) = \{f(x) \mid x \in A\} = \{y \in Y \mid \exists x \in A, y = f(x)\}$  được gọi là **ảnh** của  $A$




# VI. Ảnh xạ

$$f(A) = \{f(x) \mid x \in A\} = \{y \in Y \mid \exists x \in A, y = f(x)\}$$

Như vậy  $y \in f(A) \Leftrightarrow \exists x \in A, y = f(x);$

$$y \notin f(A) \Leftrightarrow \forall x \in A, y \neq f(x).$$

$f^{-1}(B) = \{x \in X \mid f(x) \in B\}$  được gọi là **ảnh ngược** của B



Như vậy  $x \in f^{-1}(B) \Leftrightarrow f(x) \in B$

# VI. Ánh xạ

**Ví dụ.** Cho  $f: \mathbb{R} \rightarrow \mathbb{R}$  được xác định  $f(x) = x^2 + 1$

Ta có

$$f([1,3]) = [2,10]$$

$$f([-2,-1]) = [2,5]$$

$$f([-1,3]) = [1,10]$$

$$f((1,5)) = (2,26)$$

$$f^{-1}(1) = \{0\}$$

$$f^{-1}(2) = \{-1,1\}$$


$$f^{-1}(-5) = \emptyset$$

$$f^{-1}([2,5]) = [-2,-1] \cup [1,2]$$

# VI. Ánh xạ

## 2. Phân loại ánh xạ

a. **Đơn ánh** Ta nói  $f : X \rightarrow Y$  là một **đơn ánh** nếu hai phần tử khác nhau bất kỳ của  $X$  đều có ảnh khác nhau, nghĩa là:



Ví dụ. Cho  $f: \mathbb{N} \rightarrow \mathbb{R}$  được xác định  $f(x)=x^2 +1$  (là đơn ánh)

$g: \mathbb{R} \rightarrow \mathbb{R}$  được xác định  $g(x)=x^2 +1$  (không đơn ánh)

# VI. Ảnh xạ

$$\forall x, x' \in X, x \neq x' \Rightarrow f(x) \neq f(x')$$

Như vậy  $f : X \rightarrow Y$  là **một đơn ánh**

$$\Leftrightarrow (\forall x, x' \in X, f(x) = f(x') \Rightarrow x = x').$$

$$\Leftrightarrow (\forall y \in Y, f^{-1}(y) \text{ có nhiều nhất một phần tử}).$$

$\Leftrightarrow (\forall y \in Y, \text{phương trình } f(x) = y \text{ (y được xem như tham số) có nhiều nhất một nghiệm } x \in X).$

$f : X \rightarrow Y$  **không là một đơn ánh**

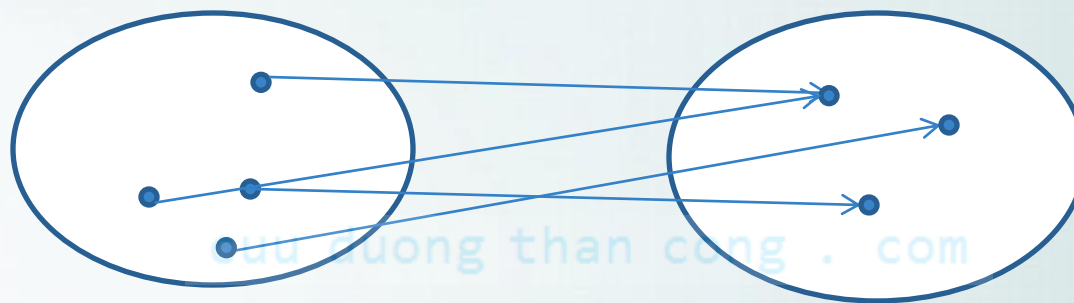
$$\Leftrightarrow (\exists x, x' \in X, x \neq x' \text{ và } f(x) = f(x')).$$

$\Leftrightarrow (\exists y \in Y, \text{phương trình } f(x) = y \text{ (y được xem như tham số) có ít nhất hai nghiệm } x \in X)$



# VI. Ánh xạ

b. **Toàn ánh** Ta nói  $f : X \rightarrow Y$  là một **toàn ánh**  $f(X)=Y$ , nghĩa là:



**Ví dụ.** Cho  $f: \mathbb{R} \rightarrow \mathbb{R}$  được xác định  $f(x)=x^3 +1$  (là toàn ánh)

$g: \mathbb{R} \rightarrow \mathbb{R}$  được xác định  $g(x)=x^2 +1$  (không là toàn ánh)

# VI. Ánh xạ

---

Toàn ánh  $\Leftrightarrow f(X)=Y$ . Như vậy

$f : X \rightarrow Y$  là một toàn ánh

$$\Leftrightarrow (\forall y \in Y, \exists x \in X, y = f(x))$$

$$\Leftrightarrow (\forall y \in Y, f^{-1}(y) \neq \emptyset);$$

$\Leftrightarrow \forall y \in Y$ , phương trình  $f(x) = y$  (y được xem như tham số) có nghiệm  $x \in X$ .

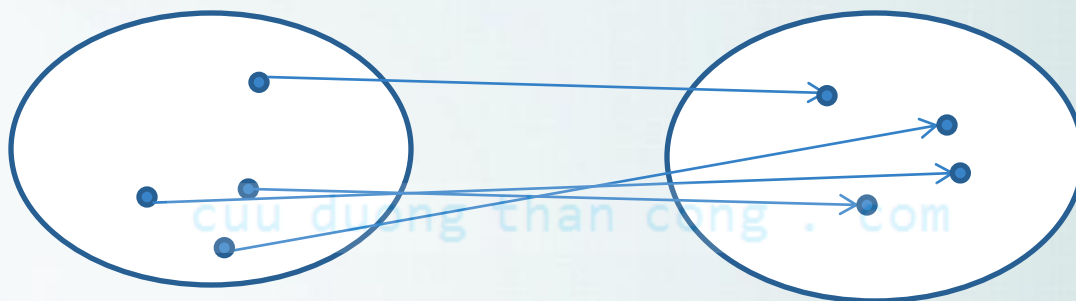
$f : X \rightarrow Y$  không là một toàn ánh

$$\Leftrightarrow (\exists y \in Y, \forall x \in X, y \neq f(x));$$

$$\Leftrightarrow (\exists y \in Y, f^{-1}(y) = \emptyset);$$

# VI. Ánh xạ

c. **Song ánh** Ta nói  $f : X \rightarrow Y$  là một **song ánh** nếu  $f$  vừa là đơn ánh vừa là toàn ánh.



**Ví dụ.** Cho  $f: \mathbb{R} \rightarrow \mathbb{R}$  được xác định  $f(x)=x^3 +1$  (là song ánh)

$g: \mathbb{R} \rightarrow \mathbb{R}$  được xác định  $g(x)=x^2 +1$  (không là song ánh)

# VI. Ánh xạ

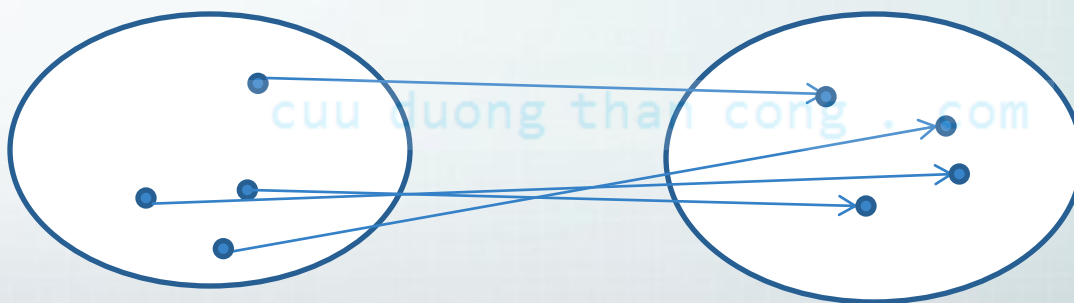
## Tính chất.

$f : X \rightarrow Y$  là một song ánh

$$\Leftrightarrow (\forall y \in Y, \exists! x \in X, y = f(x));$$

$$\Leftrightarrow (\forall y \in Y, f^{-1}(y) \text{ có đúng một phần tử});$$

$\Leftrightarrow \forall y \in Y$ , phương trình  $f(x) = y$  ( $y$  được xem như tham số) có duy nhất một nghiệm  $x \in X$ .



# VI. Ánh xạ

## Ánh xạ ngược.

Xét  $f : X \rightarrow Y$  là một song ánh. Khi đó, theo tính chất trên, với mọi  $y \in Y$ , tồn tại duy nhất một phần tử  $x \in X$  thỏa  $f(x) = y$ . Do đó tương ứng  $y \mapsto x$  là một ánh xạ từ  $Y$  vào  $X$ . Ta gọi đây là **ánh xạ ngược** của  $f$  và ký hiệu  $f^{-1}$ . Như vậy:

$$f^{-1} : Y \rightarrow X$$

$$y \mapsto f^{-1}(y) = x \text{ với } f(x) = y.$$

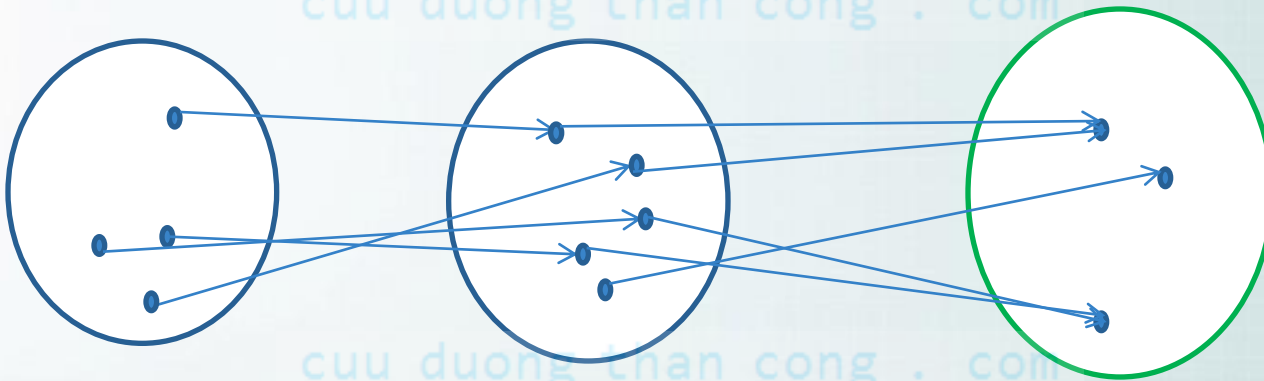
**Ví dụ.** Cho  $f$  là ánh xạ từ  $\mathbb{R}$  vào  $\mathbb{R}$   $f(x) = 2x + 1$ .

Khi đó  $f^{-1}(x) = (y-1)/2$

# VI. Ánh xạ

**3. Tích ánh xạ.** Cho hai ánh xạ  $f : X \rightarrow Y$  và  $g : Y' \rightarrow Z$  trong đó  $Y \subset Y'$ . Ánh xạ tích  $h$  của  $f$  và  $g$  là ánh xạ từ  $X$  vào  $Z$  xác định bởi:  $h : X \rightarrow Z$

Ta viết:  $h = g \circ f : X \rightarrow Y \rightarrow Z$

$$x \mapsto h(x) = g(f(x))$$


# VI. Ánh xạ

Ví dụ. Tìm  $g \circ f$ ,  $f \circ g$

$$f(x) = x^2 + 1, \quad g(x) = \sqrt{x+1}$$

$$f(x) = \begin{cases} x^2 & \text{if } x > 0 \\ x+1 & \text{if } x \leq 0 \end{cases} \quad g(x) = 2x+1$$

cuu duong than cong . com

# V. Quy nạp

**Chứng minh  $1 + 3 + 5 + 7 + \dots + (2n-1) = n^2$  với  $n \geq 1$**

## 1. Phương pháp

Với những bài toán chứng minh tính đúng đắn của một biểu thức mệnh đề có chứa tham số  $n$ , như  $P(n)$ . Quy nạp toán học là một kỹ thuật chứng minh  $P(n)$  đúng với mọi số tự nhiên  $n \geq N_0$ .

**- Quá trình chứng minh quy nạp bao gồm 2 bước:**

- *Bước cơ sở:* Chỉ ra  $P(N_0)$  đúng.
- *Bước quy nạp:* Chứng minh nếu  $P(k)$  đúng thì  $P(k+1)$  đúng. Trong đó  $P(k)$  được gọi là giả thiết quy nạp.



# V. Quy nạp

---

**Ví dụ.** Chứng minh  $1+3+\dots+(2n-1)=n^2$  với mọi số nguyên dương  $n$ .

Gọi  $P(n) = "1+3+\dots+(2n-1)=n^2"$

**+ Bước cơ sở:**

Hiển nhiên  $P(1)$  đúng vì  $1 = 1^2$ .

# V. Quy nạp

## + Bước quy nạp:

- Giả sử  $P(k)$  đúng, tức là

$$1 + 3 + 5 + \dots + (2k - 1) = k^2$$

- Ta phải chỉ ra rằng  $P(k+1)$  đúng, tức là

$$1 + 3 + 5 + \dots + (2k + 1) = (k + 1)^2$$

Từ giả thiết quy nạp ta có:

$$\begin{aligned} 1 + 3 + 5 + \dots + (2k - 1) + (2k + 1) &= k^2 + (2k + 1) \\ &= (k + 1)^2 \end{aligned}$$

- Suy ra,  $P(k+1)$  đúng.

Vậy theo nguyên lý quy nạp  $P(n)$  đúng với mọi số nguyên dương  $n$

# V. Quy nạp

---

$$CM \quad 1 + 2 + 3 + \dots + (n - 1) + n = \frac{n(n + 1)}{2} \quad \forall n \geq 1$$

cuu duong than cong . com