

NETWORK MANAGEMENT

Nội dung

- ❖ Quản lý mạng là gì?
- ❖ Hệ thống quản lý mạng
- ❖ Kiến trúc và mô hình quản lý mạng OSI
- ❖ Các chức năng chính của hệ thống quản lý mạng OSI

Quản lý mạng là gì

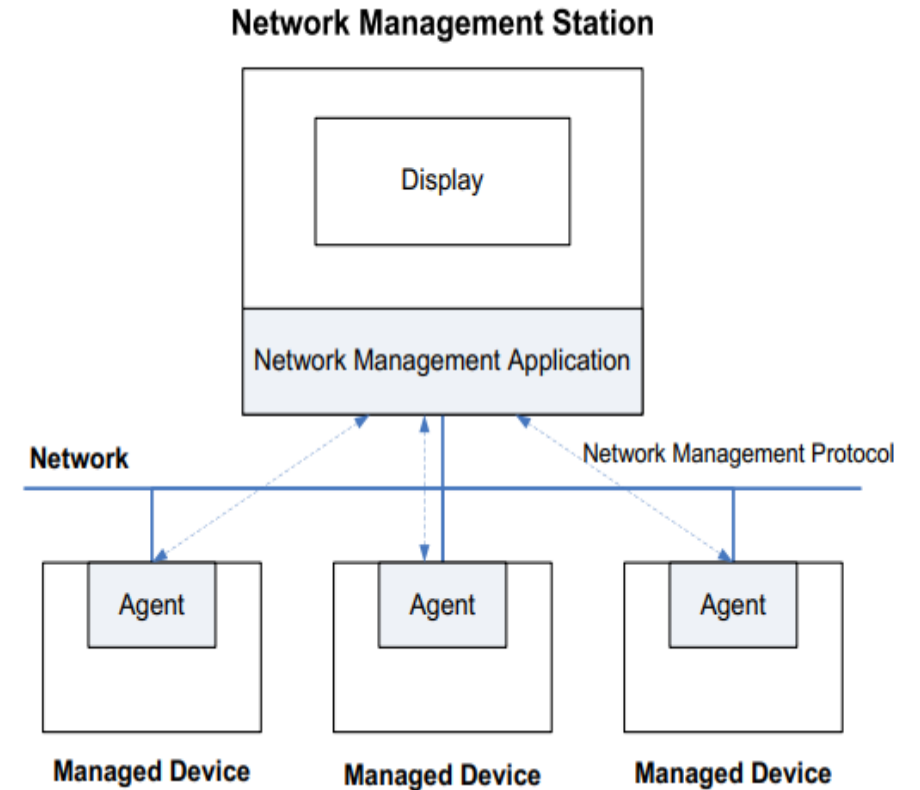


"**Network management** includes the deployment, integration and coordination of the hardware, software, and human elements to monitor, test, poll, configure, analyze, evaluate, and control the network and element resources to meet the real-time, operational performance, and Quality of Service requirements at a reasonable cost."

Computer Networking: A Top Down Approach 6th edition Jim Kurose, Keith Ross Addison-Wesley March 2012

Hệ thống quản lý mạng

- ❖ Một hệ thống quản lý mạng (Network Management System - NMS) là một tập các ứng dụng cho phép giám sát và kiểm soát các thành phần mạng.
- ❖ Hai thành phần chính:
 - ❑ Management station (manager)
 - ❑ Managed devices: management agents/agent
- ❖ Một hệ thống quản lý mạng thường được mô tả bằng mô hình quản lý mạng OSI

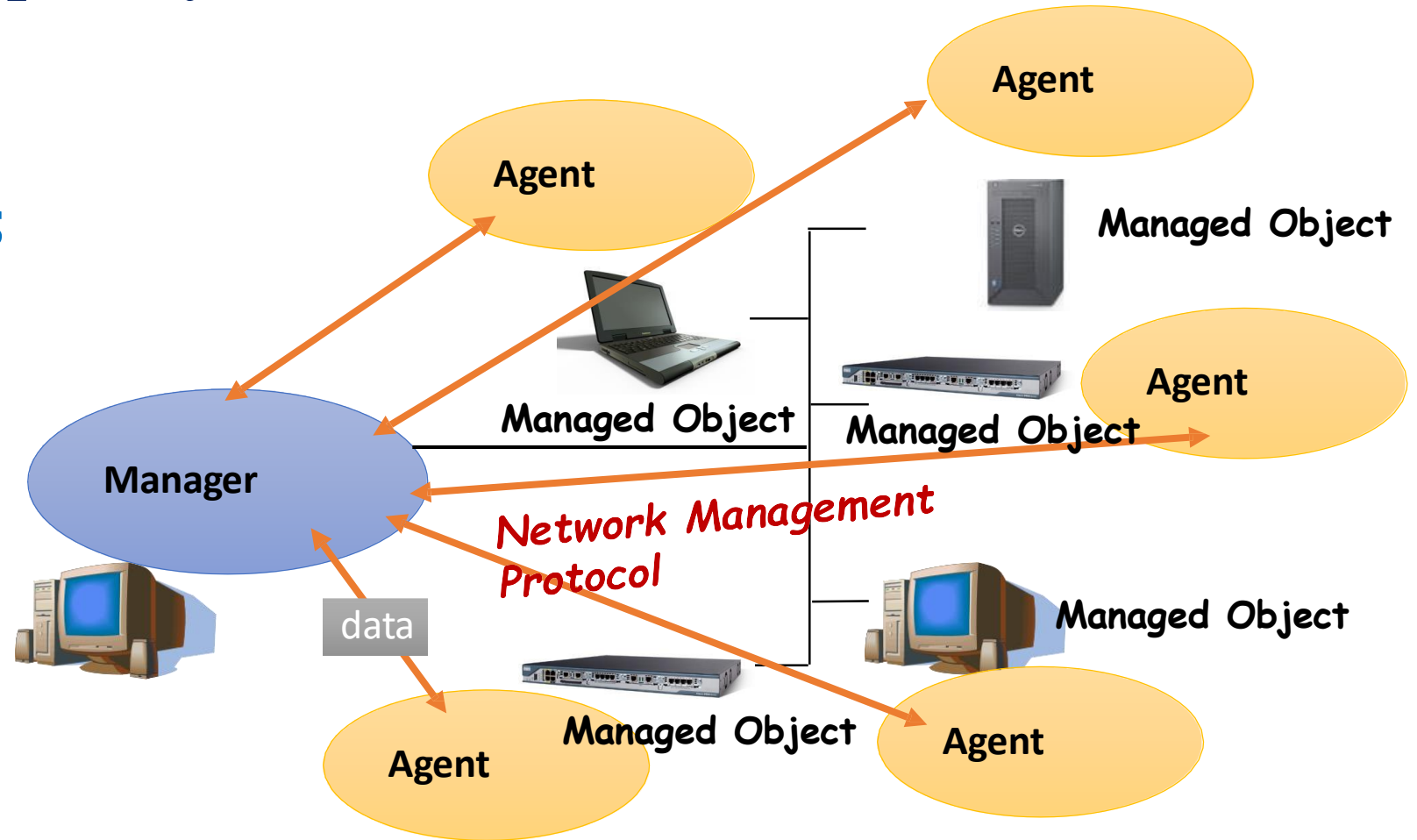


Typical Network Management Architecture

Đối tượng quản lý (Managed object -MO)

❖ Các đối tượng quản lý có thể là:

- ✓ Servers
- ✓ Workstations
- ✓ Routers
- ✓ Switches
- ✓ Printers
- ✓ . . .



Khái niệm quản lý

- ❖ Đối tượng được quản lý (Managed Object - MO) gửi traps/alerts khi nó nhận ra các vấn đề tiềm ẩn
- ❖ Khi nhận được cảnh báo, Manager thực hiện:
 - ❑ Thông báo đến nhân viên vận hành thiết bị
 - ❑ Ghi nhận sự kiện
 - ❑ Tự động, cố gắng khắc phục sự cố
 - Ví dụ: tắt thiết bị

Device Information	License Status	High Availability
Status: Last Polled: 15-Sep-2011 19:10:41	Status: Last Polled: 15-Sep-2011 19:10:41	Status: Last Polled: N/A
Host Name: switch	Features: Web Optimization 105, Concurrent Conns. 7500, SSL Transactions per Second 1, Module Bandwidth in Gbps 2000, Compression 20, Virtualized Contexts 20	HA/FT Interface State: N/A, My IP Address: N/A, Peer IP Address: N/A, Software Compatibility: N/A
Device Status: Up		License Compatibility: N/A, No. of FT Groups: N/A, No. of Heartbeats Transmitted: N/A, No. of Heartbeats Received: N/A
Device Type: ACE 4710		
Management IP: 172.23.244.214		
Number Of Contexts: 5		
Software Version: A5(1.0)		
Last Boot Reason: Unknown		
Uptime: 8 days 5 hours 47 mins 24 secs		

Device Configuration Summary				
Status: Varying polled times--click hyperlinks for details. Earliest polled time is 15-Sep-2011 19:10:41				
Virtual Servers (Total: 37)	6 In Service	31 Out of Service	0 Status not available	0 Status not supported
Real Servers (Total: 55)	7 In Service	48 Out of Service	0 Status not available	
Probes (Total: 52)	3 In Service	49 Out of Service	0 Status not available	
Gigabit Ethernet (Total: 4)	1 Up	3 Down	0 Status not available	
VLANs (Total: 6)	2 Up	4 Down	0 Status not available	
Port Channels (Total: 0)	0 Up	0 Down	0 Status not available	
BVis (Total: 1)	1 Up	0 Down	0 Status not available	
Certificates (Total: 7)	6 Certificates expiring beyond 30 days	1 Expired Certificates	0 Expiring in 30 days	

Các giai đoạn quản lý mạng

Hoạch định chính sách (Formulate policy)

Xác định các điều kiện hoạt động bình thường và kỳ vọng cho mạng

Giám sát (Monitoring)

Thu thập trạng thái của mạng để xác minh xem nó có tuân theo các chính sách đã được xây dựng

Phân tích (Analysis)

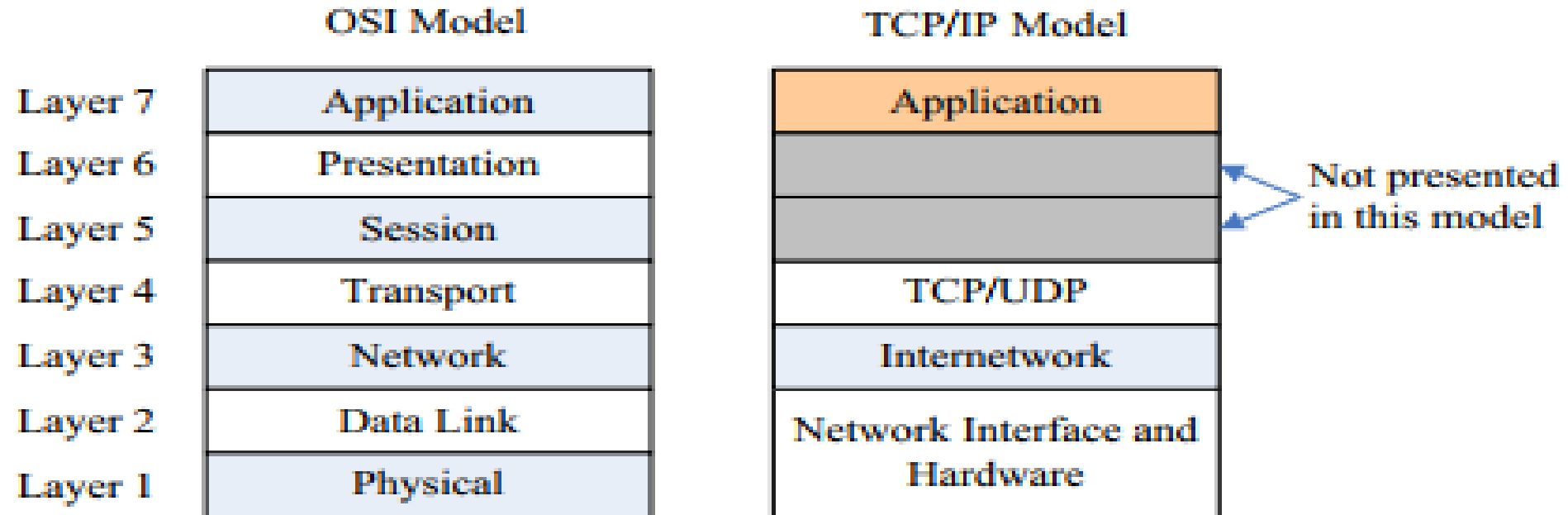
Xác định xem mạng có hoạt động chính xác hay không, nếu không, hãy xác định nguyên nhân của sự cố và cần làm gì để khắc phục tình huống

Điều khiển (Control)

Thực hiện kế hoạch hành động từ giai đoạn phân tích để sửa chữa hoạt động của mạng



The OSI and TCP/IP Reference Models

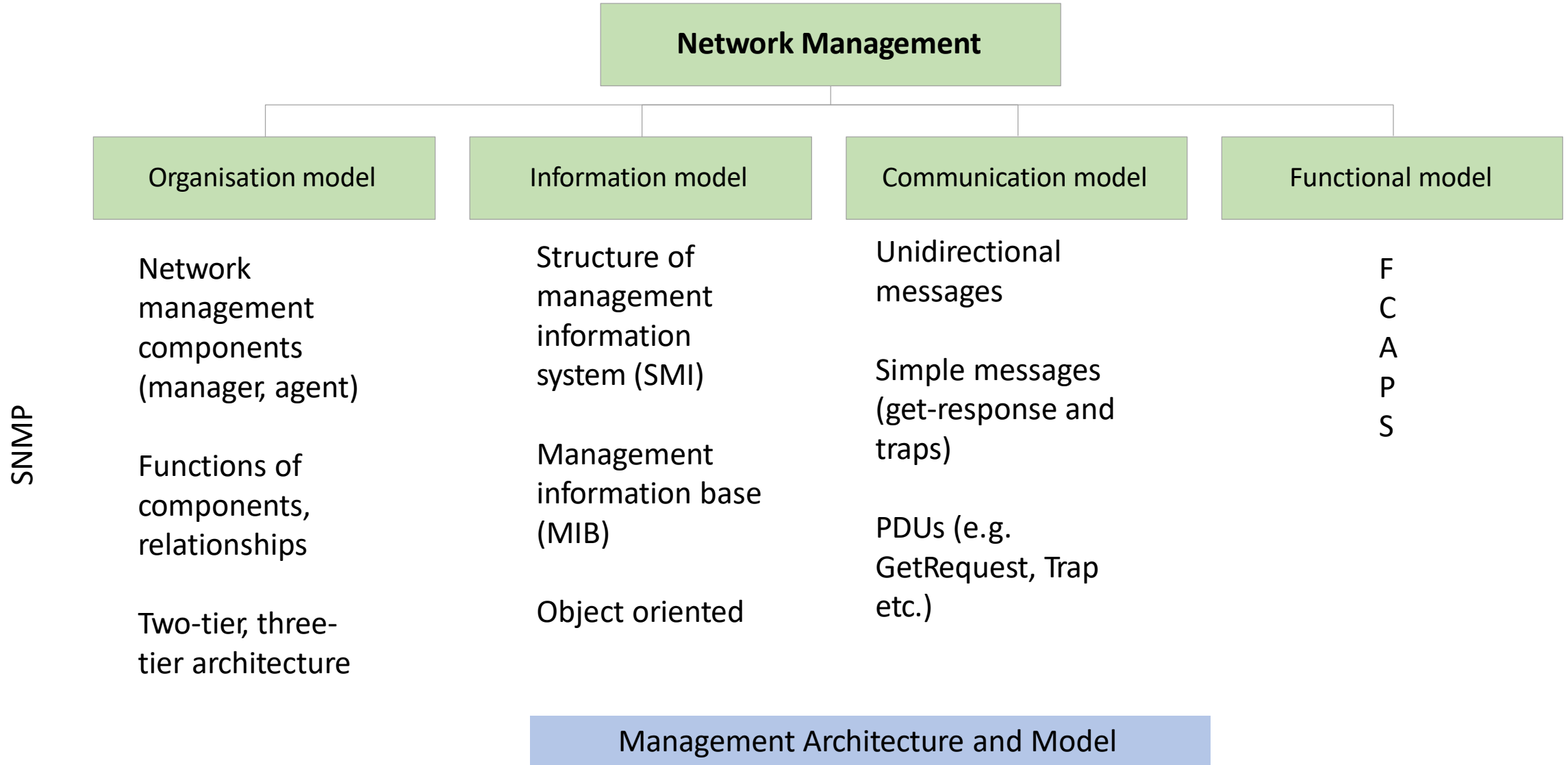


- Mô hình OSI (*Open Systems Interconnection Reference Model*) là Mô hình tham chiếu kết nối các hệ thống mở - do **ISO và IUT-T** khởi xướng

Kiến trúc và mô hình quản lý mạng OSI

- ❖ Kiến trúc quản lý mạng xác định các mô hình cơ bản để triển khai hệ thống quản lý mạng.
- ❖ Các thành phần:
 - ❑ **Mô hình tổ chức:** định nghĩa các thành phần trong hệ thống như management system, managed system, ...
 - ❑ **Mô hình thông tin:** định nghĩa cơ sở thông tin quản lý phục vụ cho công tác quản lý mạng
 - ❑ **Mô hình truyền thông:** định nghĩa cơ chế tương tác giữa các thành phần của hệ thống (giao thức)
 - ❑ **Mô hình chức năng:** xác lập các chức năng của hệ thống

Kiến trúc và mô hình quản lý mạng OSI



Mô hình tổ chức (Organisational Model)

❖ Manager

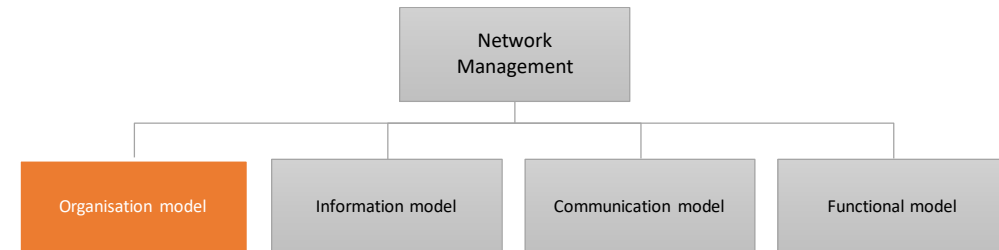
- ☐ Gửi các yêu cầu đến Agent
- ☐ Theo dõi cảnh báo
- ☐ Cung cấp giao diện người dùng

❖ Agent

- ☐ Thu thập thông tin từ các đối tượng
- ☐ Cấu hình các tham số trên đối tượng
- ☐ Trả lời các yêu cầu của manager
- ☐ Sinh ra các cảnh báo và gửi về Managers

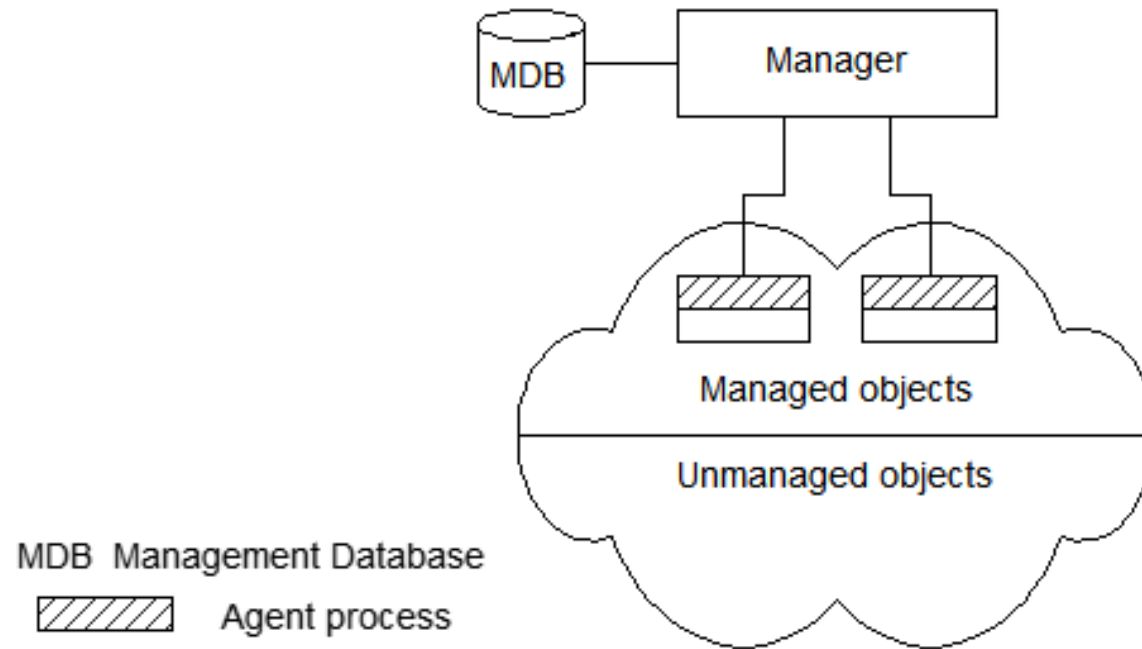
❖ Đối tượng quản lý

- ☐ Thành phần mạng



Two-Tier Model

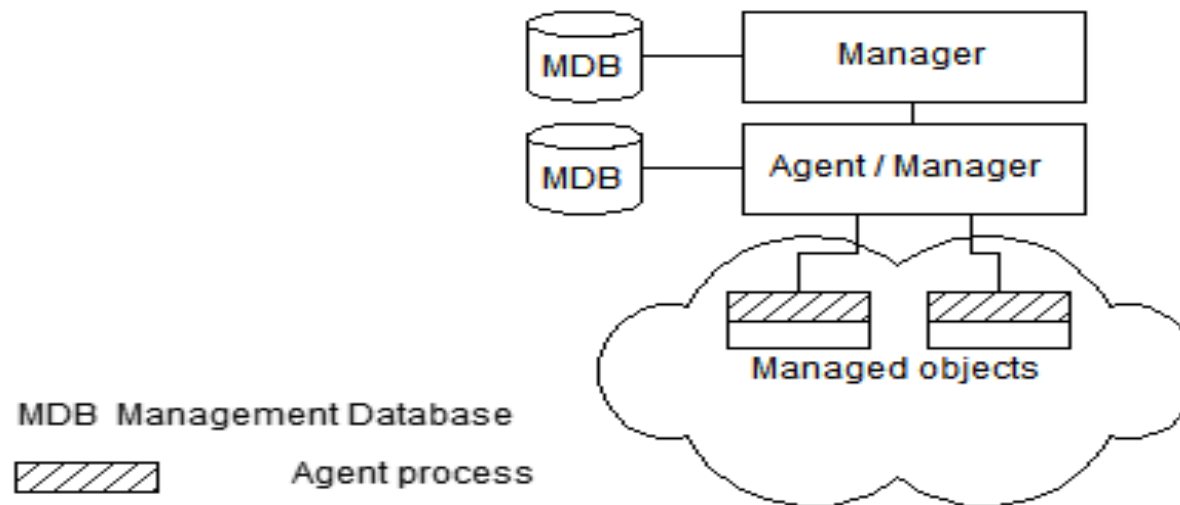
- ❖ Agent được tích hợp bên trong thành phần mạng
Ví dụ: switch, router
- ❖ Dữ liệu quản lý nằm trong Manager (không nằm ở Agent)



Three-Tier Model

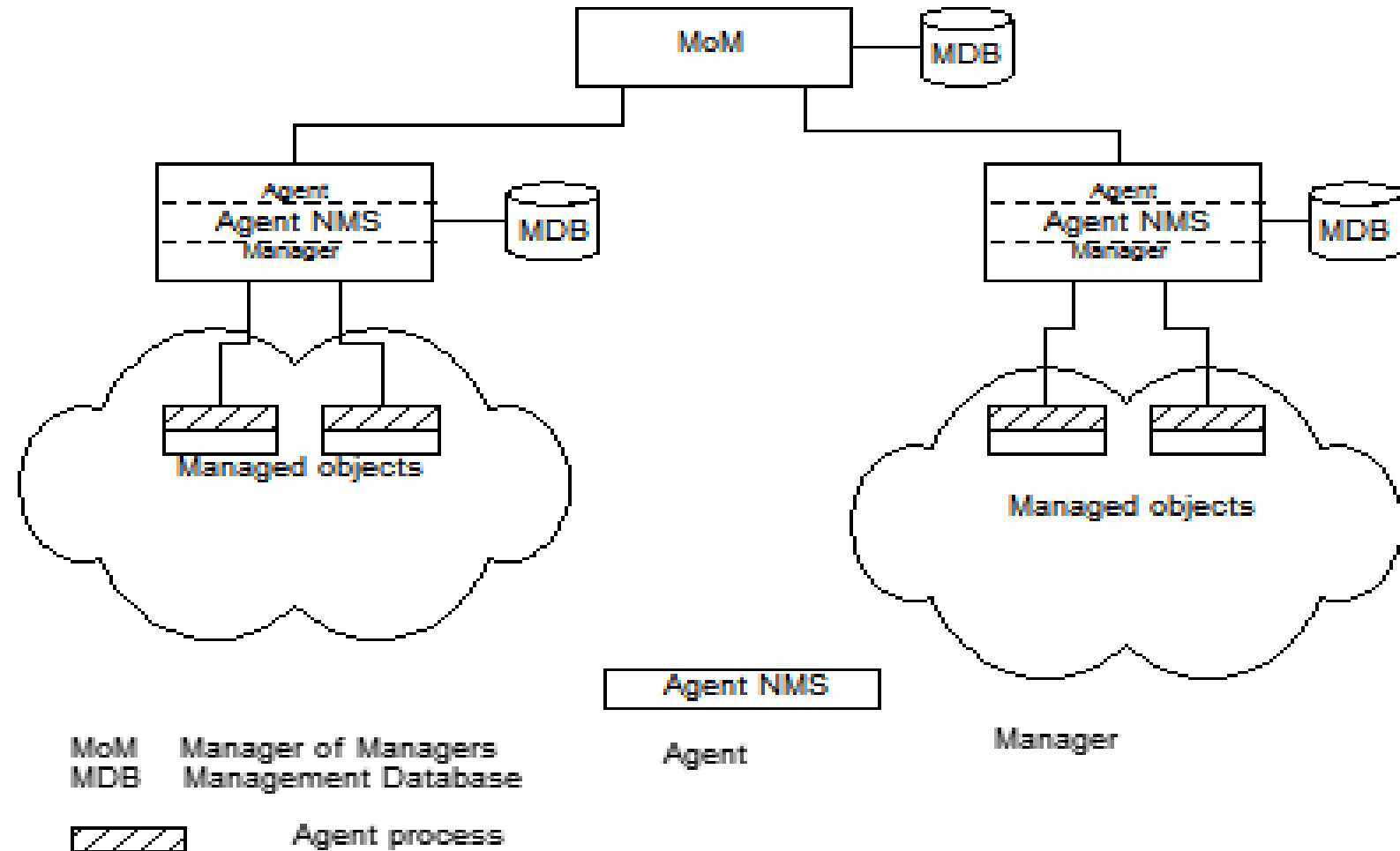
- ❖ Lớp trung gian (middle layer) đóng vai trò kép
- ❖ Agent chuyển thông tin cho Manager cao nhất
- ❖ Manager quản lý các managed object (thu thập thông tin, xử lý và lưu trữ dữ liệu)

Ví dụ: middle level là Remote monitoring agent (RMON)

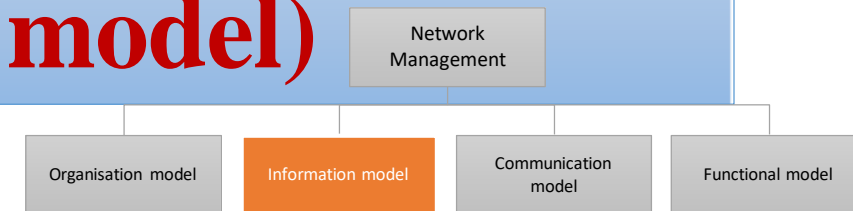


MoM (Manager of Managers)

- ❖ MoM: Mô hình trình bày tổng quan của miền (giám sát chung).



Mô hình thông tin (Information model)



- ❖ Thông tin bao gồm:
Cú pháp (định dạng) và ngữ nghĩa (nghĩa) về một đối tượng. (**syntax** (format) and **semantics** (meaning))
- ❖ SMI (cơ cấu thông tin quản lý): miêu tả một đối tượng được quản lý
- ❖ MIB (cơ sở thông tin quản lý) xác định đối tượng cụ thể được quản lý

Structure of Management Information (SMI)

- ❖ SMI định nghĩa cho một đối tượng được quản lý
 - ❑ Cú pháp (Syntax)
 - ❑ Ngữ nghĩa (Semantics)
 - ❑ Thêm thông tin bổ sung như trạng thái

- ❖ Ví dụ:

sysDescr:

{ system 1 }

Syntax:

OCTET STRING

Definition:

"A textual description of the entity. "

Access:

read-only

Status:

mandatory

implementation requirements

unique Object ID

Syntax: model of object

access
privileges to
the object

Semantics - textual
description of the
semantics

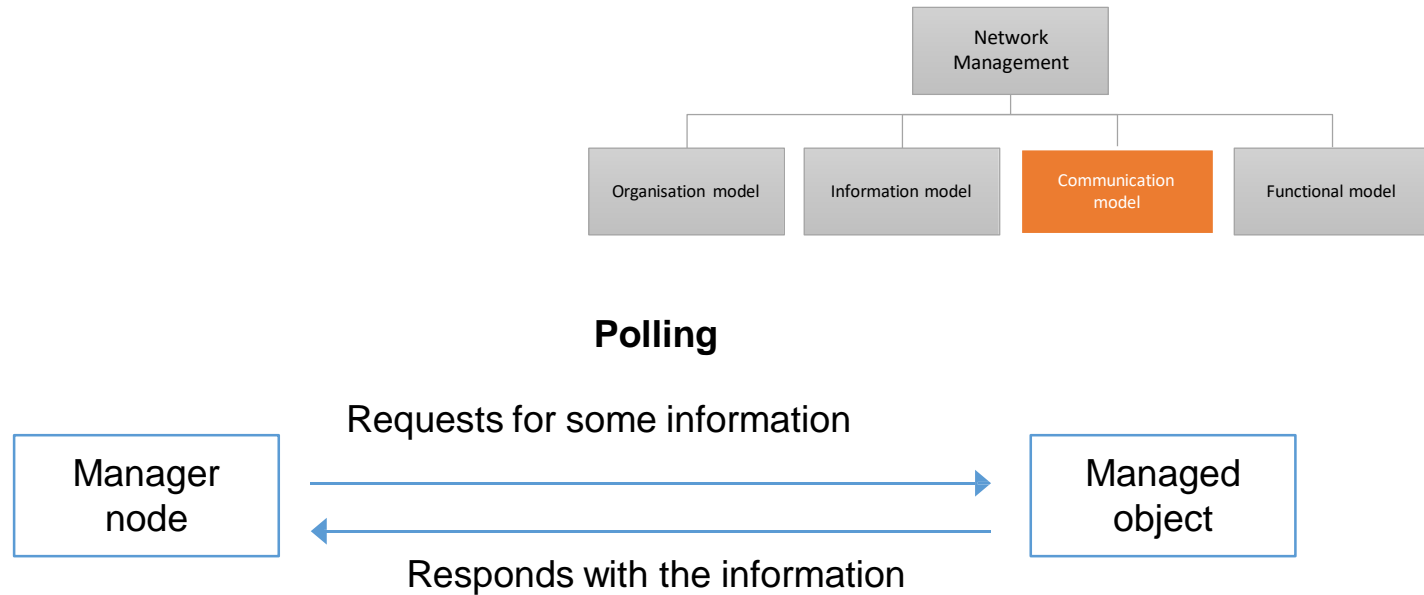
Cơ sở thông tin quản lý (MIB)

- ❖ Chứa thông tin về đối tượng quản lý
- ❖ Được tổ chức theo nhóm các đối tượng liên quan
- ❖ Định nghĩa mối quan hệ giữa các đối tượng

Mô hình truyền thông (Communication model)

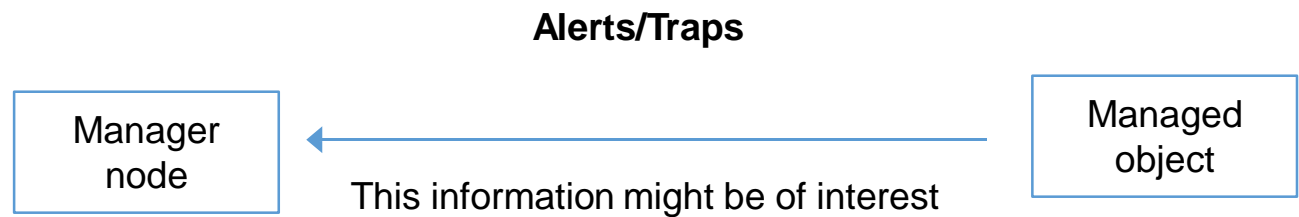
❖ Polling

Phương tiện liên lạc giữa manager và managed object, sử dụng giao thức yêu cầu - trả lời



❖ Alerts / Traps

Các phương tiện không đồng bộ liên lạc giữa manager và managed object



Kỹ thuật Poll /Traps

- ❖ Nguyên tắc hoạt động: trung tâm giám sát (Manager) định kỳ hỏi thông tin đối tượng cần giám sát (Managed Object).
 - ❑ Nếu Manager không hỏi thì MO không trả lời
 - ❑ Nếu Manager hỏi thì MO phải trả lời.
 - ❑ Bằng cách hỏi thường xuyên, Manager sẽ luôn cập nhật được thông tin mới nhất từ MO

Kỹ thuật Alert /Traps

❖ Nguyên tắc hoạt động:

- ☐ Mỗi khi xảy ra một sự kiện (event) nào đó thì Managed Object sẽ tự động gửi thông báo cho Manager
- ☐ Manager không hỏi thông tin định kỳ từ Managed object.

So sánh điểm khác biệt của 2 kỹ thuật

POLL	ALERT
<ul style="list-style-type: none">❑ Chủ động lấy những thông tin cần thiết từ các đối tượng quan tâm.❑ Không cần lấy những thông tin không cần thiết.	<ul style="list-style-type: none">• Tất cả những event xảy ra đều được gửi về Manager.• MO phải thiết lập được cơ chế chỉ gửi những event cần thiết.
<ul style="list-style-type: none">❑ Có thể lập bảng trạng thái thông tin của MO sau khi poll qua một lượt . <p>VD: Device (MO) có một port down và Manager được khởi động sau đó, thì Manager sẽ biết được port đang down sau khi poll qua một lượt các port.</p>	<ul style="list-style-type: none">• Nếu không có event gì xảy ra thì Manager không biết được trạng thái của MO. <p>VD: Device (MO) có một port down và Manager được khởi động sau đó, thì Manager sẽ không thể biết được port đang down.</p>

So sánh điểm khác biệt của 2 kỹ thuật

POLL	ALERT
<p><i>Khi đường truyền gián đoạn và MO có sự thay đổi, thì Manager sẽ không thể cập nhật.</i></p> <ul style="list-style-type: none">❑ Tuy nhiên khi đường truyền thông suốt trở lại thì Manager sẽ cập nhật được thông tin mới nhất do luôn luôn poll định kỳ.	<p><i>Khi đường truyền gián đoạn và MO có sự thay đổi thì nó vẫn gửi Alert cho Manager</i></p> <ul style="list-style-type: none">• Sau đó mặc dù đường truyền có thông suốt trở lại thì Manager vẫn không thể biết được những gì đã xảy ra.
<ul style="list-style-type: none">❑ Dễ dàng thay đổi một Manager khác.	<ul style="list-style-type: none">• Khi thay đổi Manager thì phải cài đặt lại trên tất cả MO để trở về Manager.

So sánh điểm khác biệt của 2 phương thức

POLL	ALERT
<ul style="list-style-type: none">■ Nếu thông tin MO đã thay đổi nhưng vẫn chưa đến lượt poll kế tiếp thì Manager vẫn giữ những thông tin cũ.	<ul style="list-style-type: none">□ Ngay khi có sự kiện xảy ra thì MO sẽ gửi Alert đến Manager, do đó Manager luôn luôn có thông tin mới nhất tức thời.
<ul style="list-style-type: none">■ Có thể bỏ sót các sự kiện : khi MO có thay đổi, sau đó thay đổi trở lại như ban đầu trước khi đến lượt poll kế tiếp thì Manager sẽ không phát hiện được.	<ul style="list-style-type: none">□ Manager sẽ được thông báo mỗi khi có sự kiện xảy ra ở MO, do đó Manager không bỏ sót sự kiện nào.

Transfer Protocols

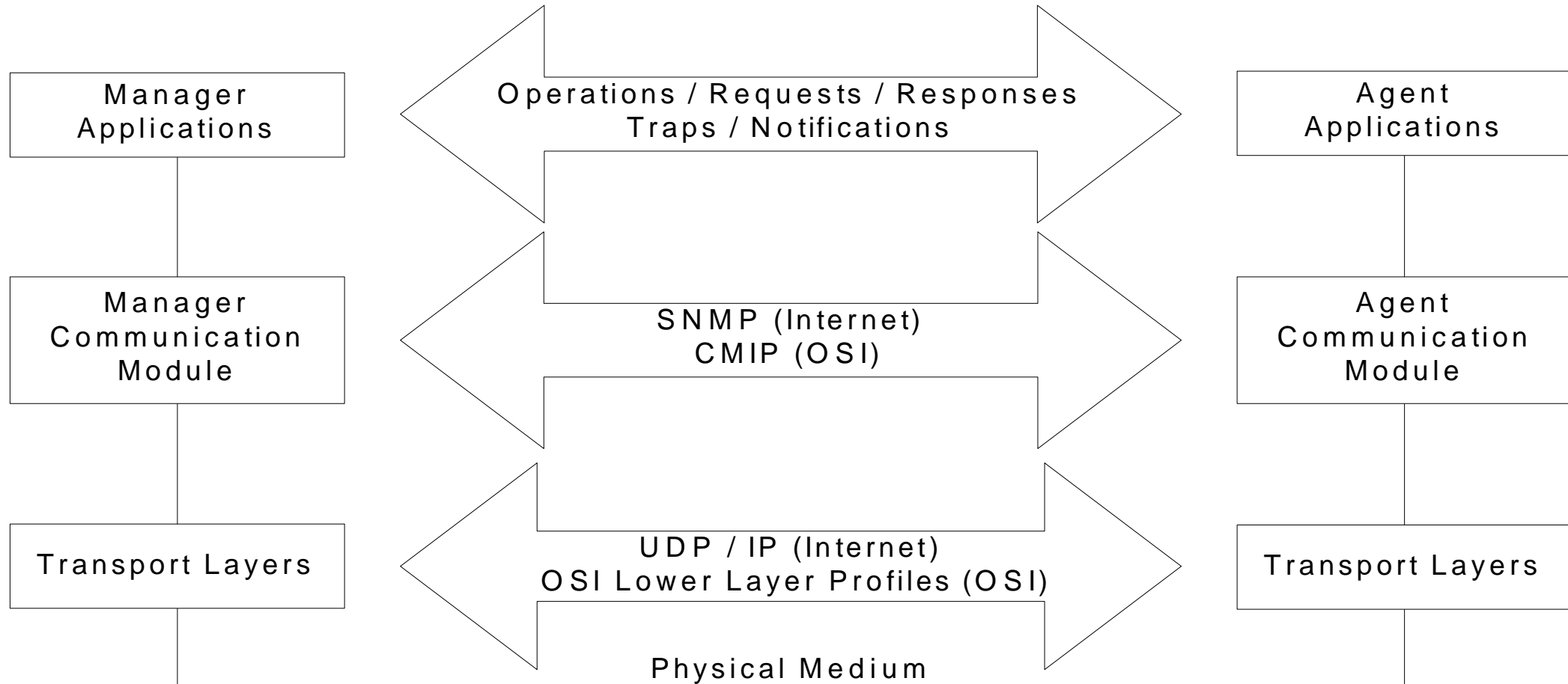


Figure 3.12 Management Communication Transfer Protocols

Application: Format of communication and messages

Commands and responses (actual message)

Transport protocol: transport medium of message exchange

Mô hình chức năng (Functional Model)

ISO (International Organization for Standardization) nhóm các lĩnh vực quản lý thành 5 lĩnh vực: **FCAPS**

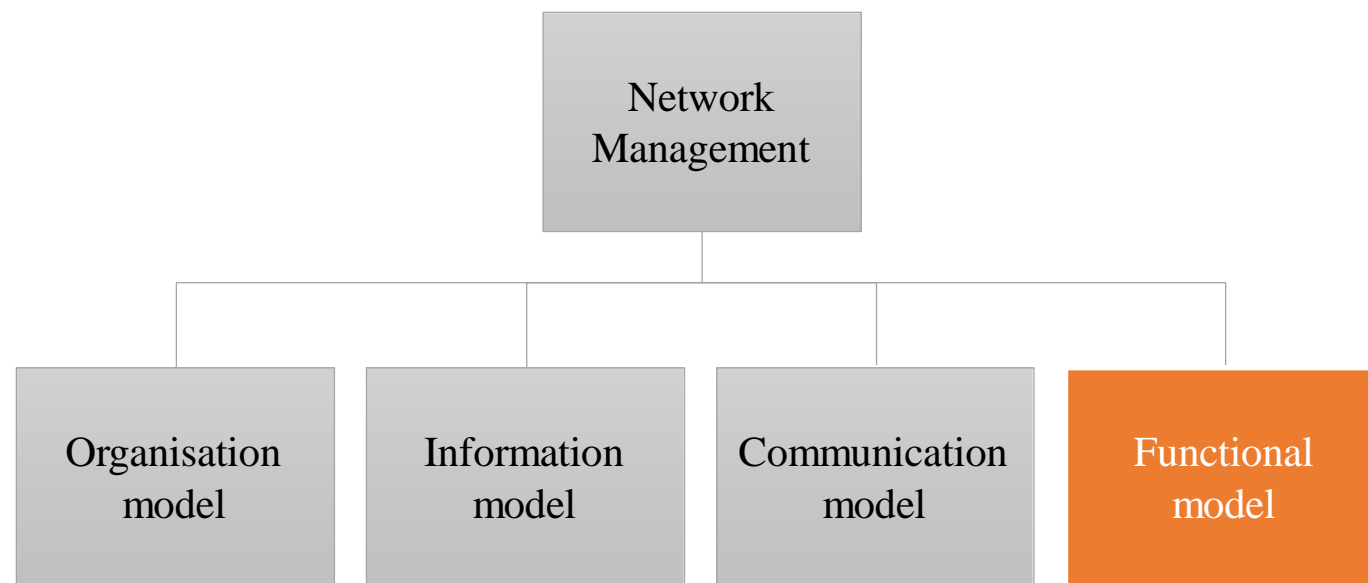
Fault management

Configuration management

Accounting management

Performance management

Security management



Quản lý lỗi (Fault management)

- ❖ Chức năng: xác định, cô lập, ghi nhận, hành động đáp trả với những lỗi xảy.
- ❖ Nhiệm vụ:
 - ☐ Giám sát hệ thống: phát hiện lỗi không ? lỗi ở đâu?
 - ☐ Xử lý cảnh báo
 - ☐ Xác định nguyên nhân, cô lập vấn đề
 - ☐ Xác định và thử nghiệm giải pháp giải quyết vấn đề
 - ☐ Ngăn chặn lỗi (proactive fault management)
 - ☐ Vận hành hệ thống trouble ticket
 - ☐ Hỗ trợ người dùng (user help desk)

Quản lý lỗi (Fault management)

❖ Phòng chống lỗi:

- ❑ Giữ các tập tin log xuất hiện lỗi, chủ động tìm kiếm những mẫu để dự đoán những khu vực, thiết bị kém bảo mật trong hệ thống.
- ❑ Đề xuất
 - Giải pháp nâng cấp
 - Giải pháp dự phòng

Quản lý cấu hình (Configuration management)

❖ Chức năng:

- ❑ Theo dõi các thiết bị mạng: cấu hình phần cứng, phần mềm của thiết bị
- ❑ Quản lý thiết bị mạng:
 - Quản lý tập tin cấu hình
 - Quản lý ảnh
 - Sao lưu và phục hồi cấu hình

Quản lý cấu hình (Configuration management)

❖ Nhiệm vụ:

- ☐ Làm thế nào kết nối và cấu hình thiết bị ?
- ☐ Thiết bị và dịch vụ được cấu hình tối ưu chưa?
- ☐ Theo dõi thông tin về "phiên bản" của từng thiết bị mạng. Lựa chọn phiên bản HĐH thích hợp với phần cứng của thiết bị.
- ☐ Sao lưu và phục hồi
 - Tạo ảnh chuẩn cho các người dùng
 - ✓ Hệ điều hành và cài đặt phần mềm
 - ✓ Cấu hình chuẩn cho một nhóm Router
 - Phục hồi cấu hình khi cần

Quản lý thống kê (Accounting management)

❖ Chức năng

- ☐ Thu thập thông tin sử dụng các tài nguyên mạng
- ☐ Đo các thông số mạng làm cơ sở tối ưu hệ thống
- ☐ Quản lý tài khoản người dùng: cấp quyền truy cập người dùng vào thiết bị và tài nguyên mạng
- ☐ Phân tích kết quả

Quản lý thống kê (Accounting management)

❖ Nhiệm vụ:

- ☐ Thu thập số liệu thống kê: chi phí người dùng (không gian đĩa, thời gian xử lý, băng thông mạng)
- ☐ Thiết lập hạn ngạch

❖ Thống kê cho phép

- ☐ Kiểm soát hành động của người dùng
- ☐ Quản lý và sử dụng tốt các nguồn lực
- ☐ Giúp đưa ra các quyết định về cải tiến
- ☐ Theo dõi xu hướng sử dụng

Quản lý hiệu suất (Performance management)

❖ Chức năng:

- ☐ Giám sát và đo lường hiệu năng
- ☐ Duy trì hiệu suất tổng thể ở một mức xác định
- ☐ Phân tích và kiểm soát hiệu suất các thiết bị
- ☐ Xây dựng các biện pháp, mô hình, kế hoạch, và tối ưu hóa đảm bảo tốc độ, độ tin cậy và khả năng (ví dụ: thông lượng và hiệu suất) phù hợp với tính chất của ứng dụng và những ràng buộc về chi phí của tổ chức.

Quản lý hiệu suất (Performance management)

- ❖ Các thông số hiệu năng hệ thống:
 - ❑ Availability (tính sẵn sàng)
 - ❑ Response time (thời gian đáp ứng)
 - ❑ Accuracy (tính chính xác)
 - ❑ Throughput (thông lượng)
 - ❑ Utilization (mức độ chiếm dụng)
 - ❑ Tỷ lệ mất gói
 - ❑ ...

Quản lý hiệu suất

- ❖ Nhiệm vụ xác định:
 - ☐ Những loại ứng dụng nào hiện có, và những yêu cầu QoS
 - của ứng dụng là gì ?
 - ☐ Lưu lượng dữ liệu đến từ đâu ?
 - ☐ Lưu lượng dữ liệu đi đâu ?
 - ☐ Có thắt cổ chai, nếu có, ở đâu ?
- ❖ Cung cấp các mức độ chấp nhận của hiệu năng (SLA) khi lưu lượng mạng thay đổi.

Quản lý hiệu suất

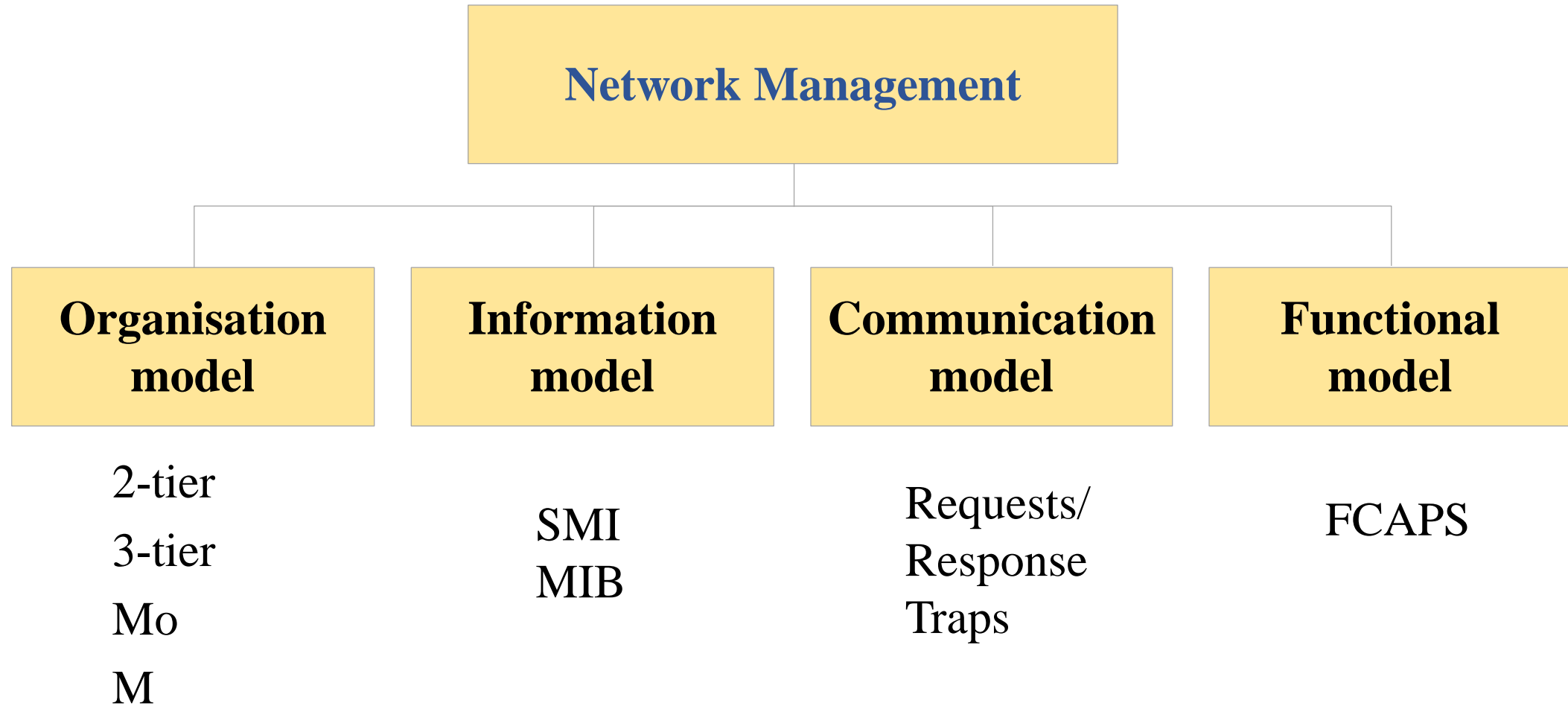
❖ Các hoạt động chính:

- ☐ Dữ liệu hiệu suất được tập hợp vào các biến quan tâm
- ☐ Dữ liệu được phân tích để xác định mức bình thường
- ☐ Xác định các ngưỡng hiệu năng, khi vượt qua ngưỡng này thì vấn đề mạng cần được quan tâm xử lý.
- ☐ Các thực thể quản lý (Agent) phải được giám sát hiệu năng, khi vượt qua ngưỡng phải gửi cảnh báo đến hệ thống quản lý mạng.

Quản lý an ninh (Security management)

- ❖ Nhận diện các nguy cơ và rủi ro
- ❖ Xây dựng các chính sách bảo mật
- ❖ Triển khai các cơ chế an toàn

Tóm lược



Tài liệu tham khảo

- ❖ Chapter 9, *Computer Networking: A Top Down Approach* 6th edition Jim Kurose, Keith Ross Addison-Wesley March 2012
- ❖ Principles of Network and System Administration, Mark Burgess, Oslo University College, Norway, Second Edition
- ❖ Network Management Fundamentals, Alexander Clemm Ph.D., Copyright© 2007 Cisco Systems, Inc.